

**АКЦІОНЕРНЕ ТОВАРИСТВО "ПОКРОВСЬКИЙ ГІРНИЧО-ЗБАГАЧУВАЛЬНИЙ
КОМБІНАТ"**

**Звіт
про управління
(консолідований)**

**2020
рік**

Перелік розділів

- 1. Організаційна структура та опис діяльності підприємства.**
- 2. Результати діяльності.**
- 3. Ліквідність та зобов'язання.**
- 4. Екологічні аспекти.**
- 5. Соціальні аспекти та кадрова політика.**
- 6. Ризики.**
- 7. Дослідження та інновації.**
- 8. Фінансові інвестиції.**
- 9. Перспективи розвитку.**
- 10. Корпоративне управління.**

1. Організаційна структура та опис діяльності підприємства.

АКЦІОНЕРНЕ ТОВАРИСТВО "ПОКРОВСЬКИЙ ГІРНИЧО-ЗБАГАЧУВАЛЬНИЙ КОМБІНАТ" розробляє західну частину Нікопольського марганцевого родовища. Це одне з найбільш великих у світі підприємств по видобутку й переробці марганцевої руди. Комбінату належить пріоритетна роль в умовах освоєння технології відкритих гірничих робіт, рекультивації земель і охорони природи.

Відкриття в 1886 р. промислового родовища марганцевої руди стало початком історії розвитку Орджонікідзевського гірничо-збагачувального комбінату.

Великі прибутки, що надходили від продажу нікопольської руди, та збільшення попиту на руду сприяли інтенсивному припливу в цей район російського й іншого іноземного капіталу. Значні засоби, що витрачалися на розвідку, дали змогу відкрити нові поклади не тільки в західній, але й у східній частині басейну, та у подальшому призвели до активного їх використання.

На початку 1900-х років видобуток марганцевої руди в басейні вели вже 9 акціонерних товариств і приватних підприємців.

Найбільшого розвитку в дореволюційні роки басейн досяг в 1913 р. У період промислового буму видобуток склав 252,7 тис. тонн руди.

В 1934 році був створений рудник ім. С. Орджонікідзе, а через рік введені в дію шахти № 1,2,3,4, збагачувальна фабрика й прокладена залізниця до станції Чортотлик. До війни рудник добував 30 % руди всього басейну.

Відразу після звільнення краю від фашистської окупації – 04 лютого 1944 р. – почалося відродження рудника. У цьому ж році були відновлені всі шахти й завершене будівництво нової шахти, уведена в дію збагачувальна фабрика. Річний видобуток руди в ті роки становив більше ніж 60 тис. тонн. До 1952 р. марганцева руда добувалася тільки підземним способом. В 1952 р. вперше в Нікопольському басейні з введенням в дію Богданівського кар'єру почали застосовувати видобуток руди відкритим способом.

З 1963 р. у кар'єрах комбінату почали застосовувати розкривні комплекси

безперервної дії у складі роторних екскаваторів продуктивністю від 1 000 до 5 000 м³/год, відвалоутворювачів, транспортно-відвальних мостів, забійних передатних і відвальних конвеєрів продуктивністю від 1 500 до 7 500 м³/год (у розпушеній масі).

В 1964 р. на основі рудника був створений трест "Орджонікідземарганець", який в 1970 р. був перейменований в Орджонікідзевський гірничо-збагачувальний комбінат.

В 1995 р. підприємство було реорганізовано у Відкрите акціонерне товариство "Орджонікідзевський гірничо-збагачувальний комбінат".

24 січня 1997 р. відбулися перші Загальні збори акціонерів.

Ставши відкритим акціонерним товариством, Комбінат набув більше самостійності у виборі ринків збуту продукції, у ціновій політиці, а також поліпшив свою технічну базу за рахунок інвестиційних засобів.

З 15 квітня 2011 року Відкрите акціонерне товариство "Орджонікідзевський гірничо-збагачувальний комбінат" перейменовано у ПУБЛІЧНЕ АКЦІОНЕРНЕ ТОВАРИСТВО "ОРДЖОНІКІДЗЕВСЬКИЙ ГІРНИЧО-ЗБАГАЧУВАЛЬНИЙ КОМБІНАТ".

Починаючи з 30 червня 2017р. «ПУБЛІЧНЕ АКЦІОНЕРНЕ «ТОВАРИСТВО «ОРДЖОНІКІДЗЕВСЬКИЙ ГІРНИЧО-ЗБАГАЧУВАЛЬНИЙ КОМБІНАТ» перейменовано в ПАТ « ПОКРОВСЬКИЙ ГІРНИЧО-ЗБАГАЧУВАЛЬНИЙ КОМБІНАТ ».

27 квітня 2018 року ПАТ «ПОКРОВСЬКИЙ ГІРНИЧО-ЗБАГАЧУВАЛЬНИЙ КОМБІНАТ» перейменовано на АКЦІОНЕРНЕ ТОВАРИСТВО "ПОКРОВСЬКИЙ ГІРНИЧО-ЗБАГАЧУВАЛЬНИЙ КОМБІНАТ".

Діяльність підприємства спрямована на:

Виконання виробничої програми спрямованої на повне виконання заявок споживачів продукції підприємства.

Впровадження нових технологічних процесів виробництва.

Поліпшення виробничих і фінансових показників підприємства.

Підвищення професіоналізму працівників.

Задоволення соціально-економічних потреб трудового колективу та акціонерів підприємства.

У діючу структуру АКЦІОНЕРНОГО ТОВАРИСТВА "ПОКРОВСЬКИЙ ГІРНИЧО-ЗБАГАЧУВАЛЬНИЙ КОМБІНАТ" входять функціональні напрямки на чолі з

Технічним Директором, Комерційним Директором, Директором з економічної безпеки і режиму, Директором із загальних питань, Директором по управлінню персоналом, Директором з охорони праці, Директором з розвитку, Головним бухгалтером, Начальником фінансово-економічного управління і Начальником юридичного управління.

Напрямок, який очолює Технічний Директор, здійснює розкривні роботи, видобуток сирової руди, виробництво основних видів марганцевої продукції - марганцевого концентрату й агломерату, видобуток супутніх видів продукції.

Напрямок, який очолює Комерційний Директор, здійснює забезпечення виробництва товарно-матеріальними цінностями, а також займається збутом готової продукції.

Інші функціональні напрямки здійснюють забезпечення виробничого процесу фінансовими, трудовими й матеріальними ресурсами, виконують контрольні й управлінські функції.

Діюча організаційна структура управління має свої характерні риси, що відповідають великим виробничим підприємствам. Перевагою такої організаційної структури є наявність лінійної залежності й чітка відповідність розподілу відповідальності.

ОРГАНІЗАЦІЙНА СТРУКТУРА УПРАВЛІННЯ АТ „ПОКРОВСЬКИЙ ГЗК”

ЗАГАЛЬНІ ЗБОРИ АКЦІОНЕРНОГО ТОВАРИСТВА

РЕВІЗІЙНА КОМІСІЯ

НАГЛЯДОВА РАДА

ПРАВЛІННЯ

Комерційний
Директор

Директор із
загальних
питань

Директор по
управлінню
персоналом

Технічний
Директор

Директор з
економічної
безпеки і режиму

Начальник
фінансово-
економічного
управління

Директор з
охорони праці

Директор з
розвитку

Головний
бухгалтер

Начальник юриди-
чного управління

4 відділи,
1 допоміжний цех

1 відділ,
6 допоміжних
цехів

3 відділи

7 відділів,
2 служби,
3 лабораторії,
1 управління,
7 кар'єрів,
3 фабрики,
2 транспортні цеха,
8 допоміжних
цехів

4 відділа,
1 служба

5 відділи

2 відділи,
1 лабораторія,
1 допоміжний
цех

4 відділи,
4 бюро

3 відділи

Основним мінеральним компонентом, який видобувається на підприємстві є марганцева руда. Марганець є другим за важливістю серед чорних металів - незамінний в чорній металургії компонент при виплавці чавуну і сталі.

Класифікація марганцевих руд:

- оксидні;
- карбонатні;
- оксидно-карбонатні.

Основними промисловими рудами є оксидні руди.

За спрощеною класифікації головні промислові марганцеві родовища суші поділяються на:

- 1) пластові родовища залізо-марганцевих і марганцевих руд в осадових, вулканогено-осадових і метаморфічних породах;
- 2) родовища кори вивітрювання метаморфічних переважно докембрійських порід;
- 3) гідротермальні родовища.

Саме з цих трьох типів в даний час і видобувається основна маса марганцевої сировини. У пластових родовищах, розташованих в Австралії, Болгарії, Болівії, Габоні, Грузії, Казахстані, Китаї, Мексиці, Російській Федерації, Україні і ПАР, знаходиться до 90% світових підтверджених запасів марганцю. Близько 8% родовищ знаходиться в древніх корах вивітрювання. Такі родовища розвідані в Бразилії, Буркіна-Фасо, Гані, Індії, Кот-д'Івуарі, Малі та інших країнах. Решта 2% представлені дрібними гідротермальних родовищами на території Алжиру, Аргентини, Болівії, Єгипту і Марокко.

Значні прогнозні ресурси марганцевих руд зосереджені в скупченнях залізо-марганцевих конкрецій і кобальт-залізо-марганцевих кірок, на дні Тихого, Індійського і Атлантичного океанів. Їх ресурс оцінюється в 100 млрд. т (при вмісті марганцю близько 25%), що перевищує прогнозні ресурси суші майже в 5 разів.

Для виробництва марганцевої продукції (феромарганцю, оксидів, різних солей і т.п.) використовуються марганцеві руди. Середній зміст металу в них складає від 17 до 53%. Найбільш "шкідливою" домішкою марганцевої сировини є фосфор. Бажано, щоб його зміст в руді не перевищував 0,2%

від кількості марганцю. Унікальні марганцеві родовища містять запаси руди, що перевищують один мільярд т, великі - сотні мільйонів, а середні і дрібні - десятки мільйонів т.

Основний обсяг товарних марганцевих руд використовується у виробництві марганцевих сплавів (феромарганцю, силікомарганцю, феросиліцію і ін.), а також марганцю-металу. Головними світовими виробниками сплавів є країни, які ведуть основний видобуток марганцевих руд (ПАР, Україна, Китай), а також володіють технологічним потенціалом і досить дешевою електроенергією для її переробки (Японія, Франція, Норвегія). Вони формують лідируючу шестірку світу з виробництва марганцевих сплавів.

З роками частка експорту руд по відношенню до експорту сплавів поступово зменшується. Основними споживачами імпортої марганцевої продукції, багаті руди і концентратів, є Японія, США, ФРН, Франція, Китай, Норвегія, Південна Корея та інші країни з розвиненою чорною металургією, що не володіють достатнім ресурсом власної сировини.

Україна з її розвиненою чорною металургією і досить значимою марганцеве-рудної базою є провідною країною в світі по виробництву і споживанню марганцевої продукції (руда, феромарганець, силікомарганець, металевий марганець та ін.).

Видобуток марганцевих руд нині ведуть в східній частині Нікопольського басейну (Марганецький) і в західній частині басейну (ПОКРОВСЬКИЙ) ГЗК.

Опис технологічного процесу

Всі гірські роботи на комбінаті ведуться відкритим способом, тобто кар'єрами, що дозволяє застосовувати високопродуктивні комплекси безперервної дії (роторні комплекси). В узагальненому варіанті технологічний ланцюжок можна представити таким чином: розкривна гірнична техніка розкриває рудний пласт, потім за допомогою видобувної гірської техніки руда вантажиться в автотранспорт, який вивозить руду на прикар'єрні рудні склади. Потім руда вантажиться в думпкери і

поставляється на збагачувальні фабрики. Там відбувається повний ланцюжок збагачення руди, в результаті чого виробляється концентрат. Потім готову продукцію вантажать в залізничні вагони і відправляють споживачам.

У комплекс збагачувальної фабрики входять:

- корпус прийому і дроблення руди;
- корпус промивання;
- корпус збагачення;
- склади готової продукції;
- водошлямове господарство.

Підприємство також розробляє проекти для збагачення шламів, які виникають при збагаченні, виробляє залізорудний агломерат.

Виробництво залізорудного агломерату проводиться в три етапи:

перший етап - підготовка шихти до спікання включає в себе наступні стадії:

- змішування шихти,
- окомкування і зволоження шихти.

другий етап - процес спікання агломерату проводиться в три стадії:

- завантаження підготовленої шихти на агломераційну машину,
- запалювання агломераційної шихти,
- процес спікання;

третій етап - дроблення, просівання і охолодження агломерату проводиться в дві стадії:

- дроблення, просівання агломерату;
- охолодження агломерату.

Основні види продукції:

1. Окисний марганцевий концентрат, крупність 0-50 мм:

- 1 сорт - вміст Mn не менш ніж 43%;
- 1 Б сорт - вміст Mn не менш ніж 41%;
- 2 сорт - вміст Mn не менш ніж 34%.

2. марганцевий концентрат зернистий , крупність 1-10 мм:

- 2 сорт - вміст Mn не менш ніж 34%.

3. Карбонатний марганцевий концентрат, крупність 0-50 мм і 0-200 мм:

1 сорт - вміст Mn не менш ніж 26%.

4. Залізорудний агломерат

АЖ-2 — вміст заліза не менше 47%

Крім того, АТ "ПОКРОВСЬКИЙ ГЗК" надає послуги за видами економічної діяльності: ремонт і технічне обслуговування машин для добувної промисловості та електродвигунів і т.д.

Опис місця розташування

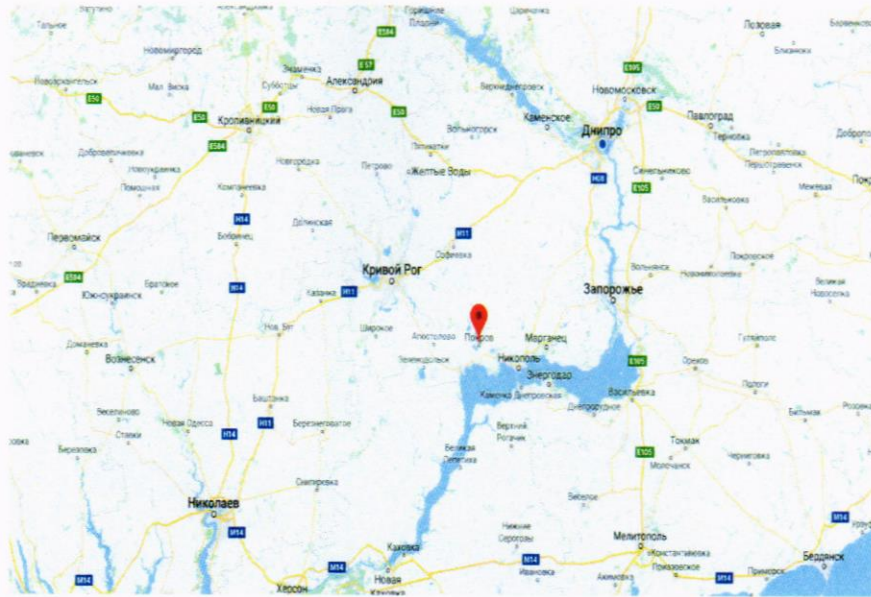
АТ "ПОКРОВСЬКИЙ ГЗК" розташоване в м. Покров (колишня назва м. Орджонікідзе) Дніпропетровської області.



Промисловість міста в основному складається з добувної та хімічної галузей. Їх обсяги реалізації продукції складають 96% загальноміського обсягу.

АТ "ПОКРОВСЬКИЙ ГЗК" — один із найбільших в світі підприємств з видобутку та переробки марганцевої руди.

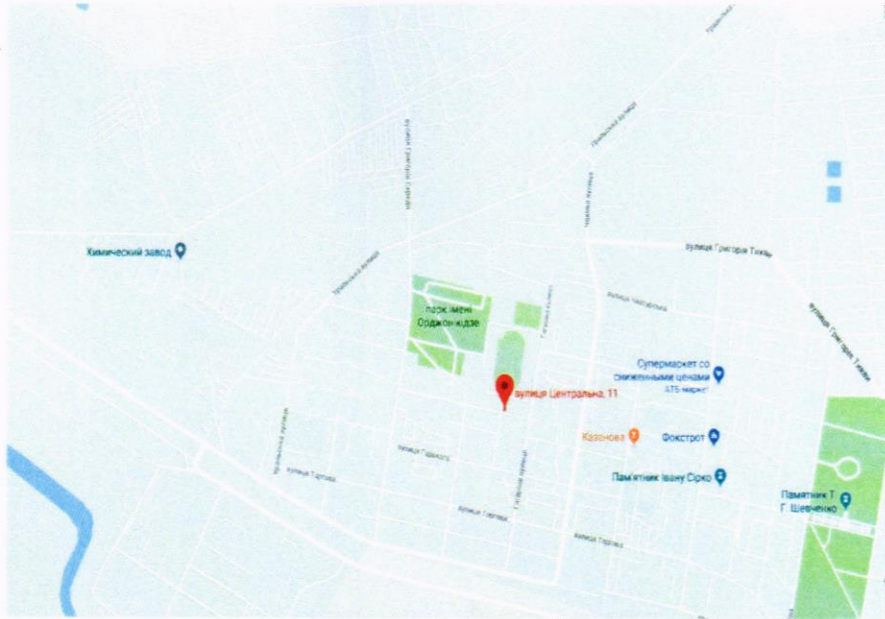
Покров – інвестиційно привабливе місто, забезпечене енергетичними, трудовими ресурсами, розвиненою інфраструктурою, вільними від забудови земельними ділянками та вже збудованими об'єктами, придатними для впровадження виробничої діяльності.



Розташування м. Покров



План м. Покров



Розташування АТ “ПОКРОВСЬКИЙ ГЗК” на карті міста

2. Результати діяльності

АТ “ПОКРОВСЬКИЙ ГЗК” - це підприємство з величезним природно-геологічним і технічним потенціалом. У складі Комбінату працюють кар'єри, які забезпечені високопродуктивним гірничо-транспортним устаткуванням вітчизняного та імпортного виробництва, дозволяючи щорічний видобуток гірської маси.

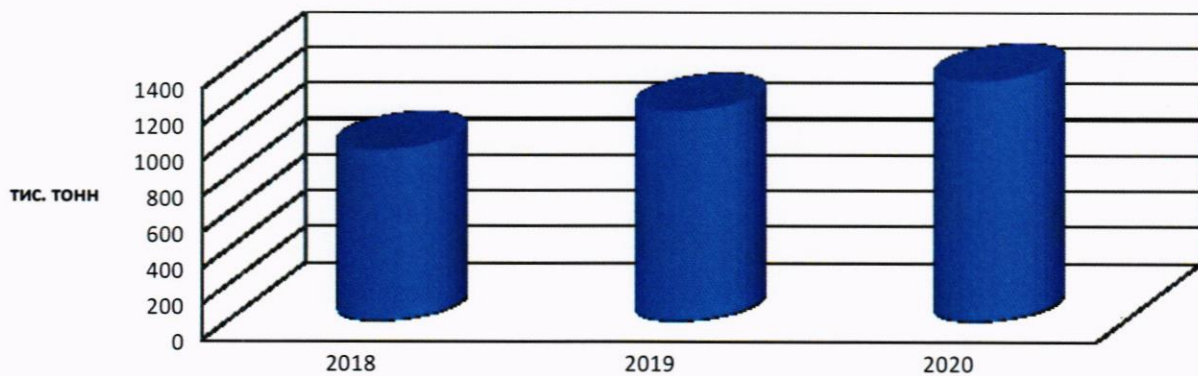
Займаючись видобутком та переробкою марганцевих руд на Україні (Нікопольський басейн) АТ “ПОКРОВСЬКИЙ ГЗК” став найбільшим у світі підприємством по виробництву марганцевого концентрату й агломерату для феросплавних та металургійних заводів, які забезпечують не тільки підприємства України, але й експортують свою продукцію в країни далекого й близького зарубіжжя.

У наведених нижче діаграмах показана динаміка виробництва марганцевого концентрату, залізорудного агломерату й марганцевої руди за період з 2018 року по 2020 рік включно.

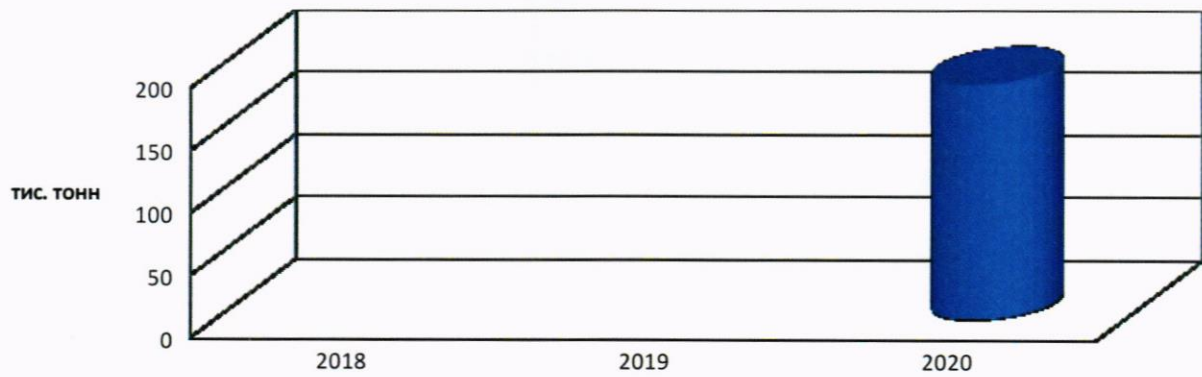
**Основні виробничі показники в натуральному виразі
за 2018 - 2020 рр.**

<i>Показники</i>	<i>од.вим.</i>	<i>2018 р.</i>	<i>2019 р.</i>	<i>2020 р.</i>
Марганцевий концентрат, валовий	тис. тонн	1221,3	1275.7	1337,6
у т.ч. вищі сорти	тис. тонн	197,5	227.8	282,6
Марганцевий концентрат, товарний	тис. тонн	951,5	1166.3	1337,6
Марганцевий агломерат	тис. тонн	196,6	90.7	-
Залізорудний агломерат	тис. тонн	-	-	187,1
Видобуток марганцевої руди	тис. тонн	2324,8	2469.1	2441,2
Розкривні роботи	тис. м3	33716,8	38947.3	40665,04

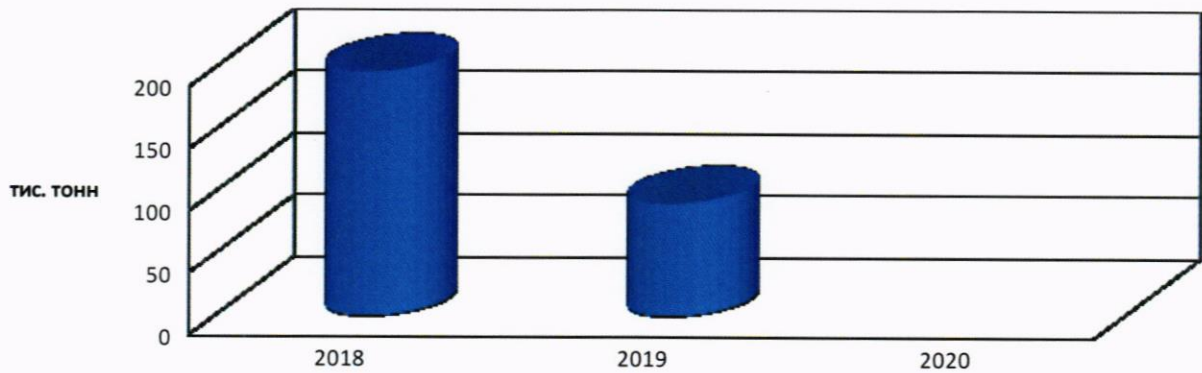
Динаміка виробництва марганцевого концентрату



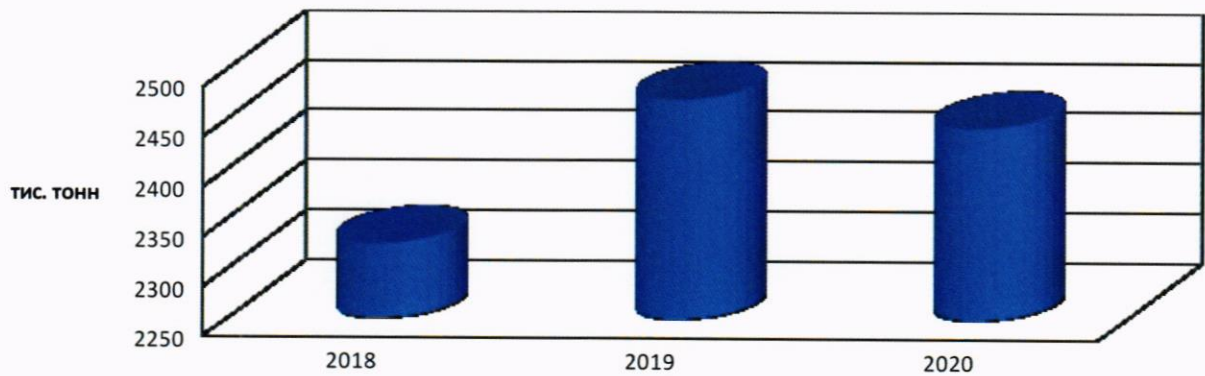
Динаміка виробництва залізорудного агломерату



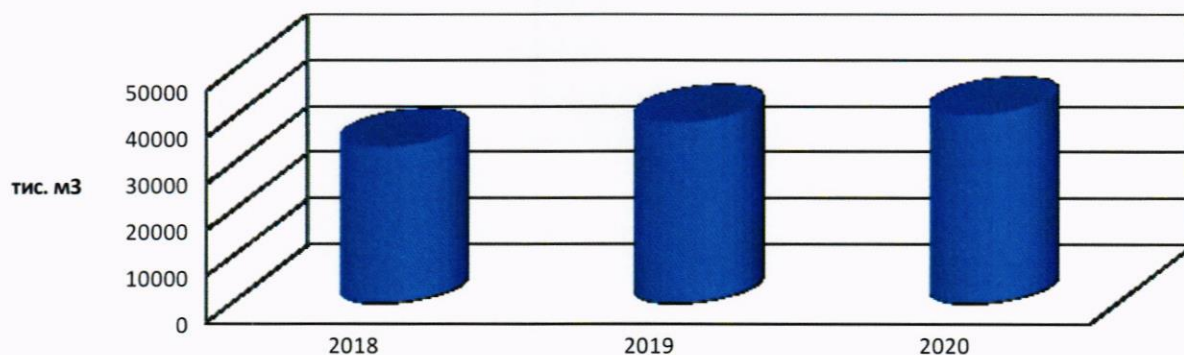
Динаміка виробництва марганцевого агломерату



Динаміка видобутку марганцевої руди

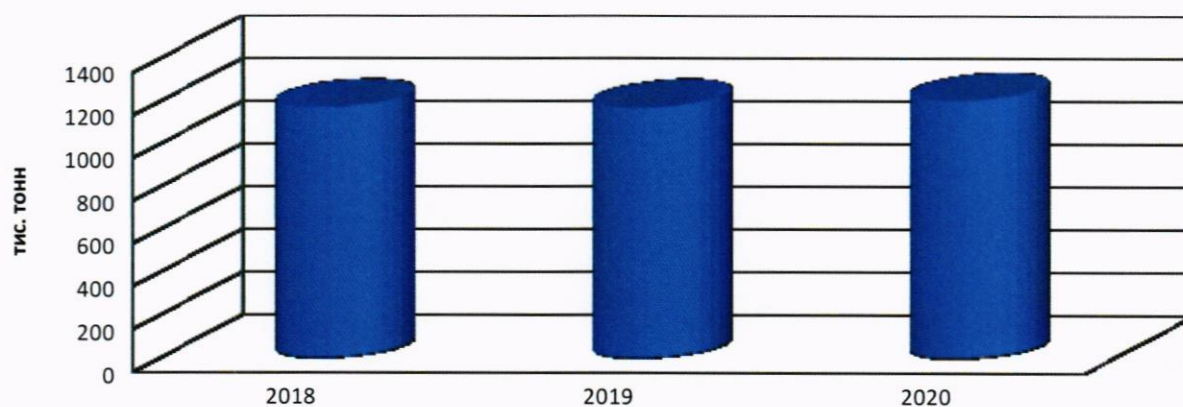


Динаміка розкривних робіт



Реалізація марганцевого концентрату та залізорудного агломерату за 2018-2020 рр.

Реалізація марганцевого концентрату та залізорудного агломерату за 2018-2020 рр.



На підприємства України в 2020 р. відвантажено 1203 тис. тонн марганцевої продукції, що складає 100% від загального обсягу реалізації.

Основні споживачі продукції на внутрішньому ринку в 2020 році:

Найменування споживача	Тис. тонн	% від загального обсягу реалізації по Україні
АКЦІОНЕРНЕ ТОВАРИСТВО «НІКОПОЛЬСЬКИЙ ЗАВОД ФЕРОСПЛАВІВ»	875	73
АКЦІОНЕРНЕ ТОВАРИСТВО «ЗАПОРІЗЬКИЙ ЗАВОД ФЕРОСПЛАВІВ»	117	10
Інші споживачі	211	17

На підприємства України в 2019 р. відвантажено 1170 тис. тонн марганцевої продукції, що складає 100% від загального обсягу реалізації.

Основні споживачі продукції на внутрішньому ринку в 2019 році:

<i>Найменування споживача</i>	<i>Тис. тонн</i>	<i>% від загального обсягу реалізації по Україні</i>
АКЦІОНЕРНЕ ТОВАРИСТВО «НІКОПОЛЬСЬКИЙ ЗАВОД ФЕРОСПЛАВІВ»	918	78
АКЦІОНЕРНЕ ТОВАРИСТВО «ЗАПОРІЗЬКИЙ ЗАВОД ФЕРОСПЛАВІВ»	200	18
Інші споживачі	52	4

На підприємства України в 2018 р. відвантажено 1171 тис. тонн марганцевої продукції, що складає 100% від загального обсягу реалізації.

Основні споживачі продукції на внутрішньому ринку в 2018 році:

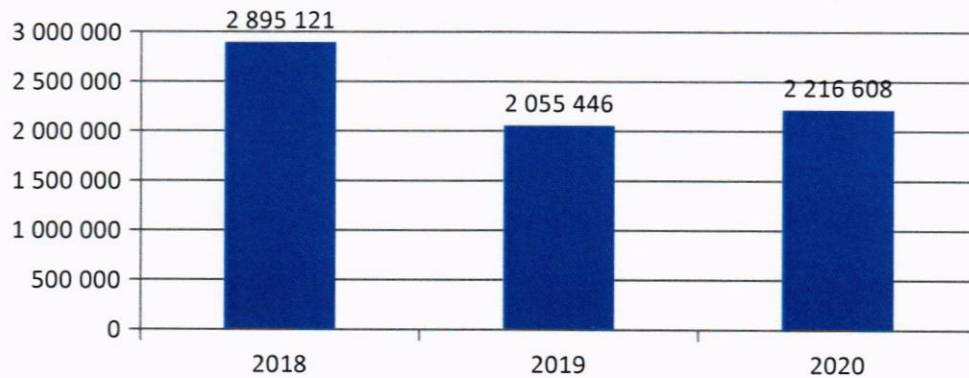
<i>Найменування споживача</i>	<i>Тис. тонн</i>	<i>% від загального обсягу реалізації по Україні</i>
АКЦІОНЕРНЕ ТОВАРИСТВО «НІКОПОЛЬСЬКИЙ ЗАВОД ФЕРОСПЛАВІВ»	852	73
АКЦІОНЕРНЕ ТОВАРИСТВО «ЗАПОРІЗЬКИЙ ЗАВОД ФЕРОСПЛАВІВ»	177	15
Інші споживачі	142	12

Фінансові результати діяльності АТ "ПОКРОВСЬКИЙ ГЗК"

З метою забезпечення порівнянності фінансової інформації та максимальної інформативності результатів аналіз динаміки фінансових результатів підприємства виконаний за 2018 - 2020 роки.

Динаміка чистого доходу від реалізації продукції

Динаміка чистого доходу від реалізації

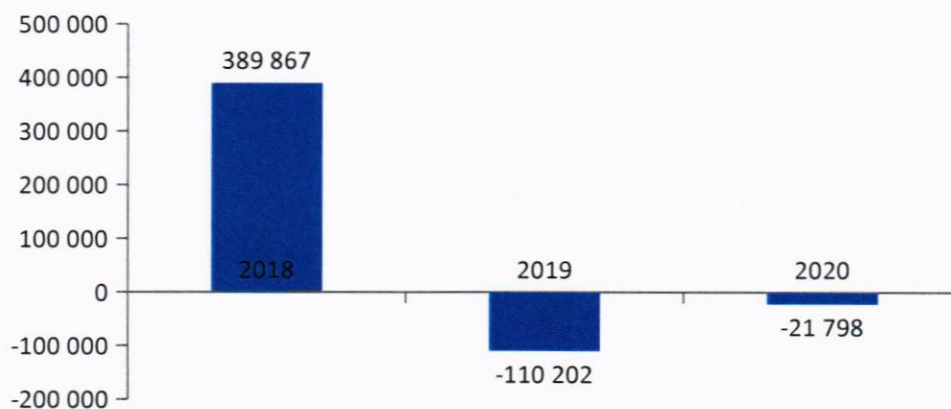


Протягом 2019 чистий дохід по відношенню до 2018 р. зменшився , але рівень чистого доходу у 2020 році був зростаючим, при цьому зростання по відношенню до попереднього року склало 8%,

3. Ліквідність та зобов'язання

Підприємство протягом 2020 р. отримало збуток

Динаміка чистого прибутку



Динаміка чистого прибутку

Протягом 2020 р. у порівнянні з 2019 р. сукупні активи підприємства зросли за рахунок значного зростання оборотних активів, також зросла балансова вартість необоротних активів.

Динаміка активів підприємства

Статті	31.12.18	31.12.2019	31.12.2020
Сукупні активи, тис.грн	3248732	4136916	5016374
Необоротні активи	2031498	2712029	3205311
	62,53%	65,6	63,9
Оборотні активи	1217234	1424887	1811063
	37,47%	34,4	36,1

Протягом 2018-2020 р. структура пасивів зазнала певних змін-

довгострокові зобов'язання зросли. Станом на 31.12.2020 р. поточні зобов'язання зросли.

Динаміка структури пасивів

Протягом 2018-2020 р. співвідношення оборотних активів та поточних зобов'язань змінювалось, оборотні активи перевищують поточні зобов'язання

Співвідношення оборотних активів і поточних зобов'язань

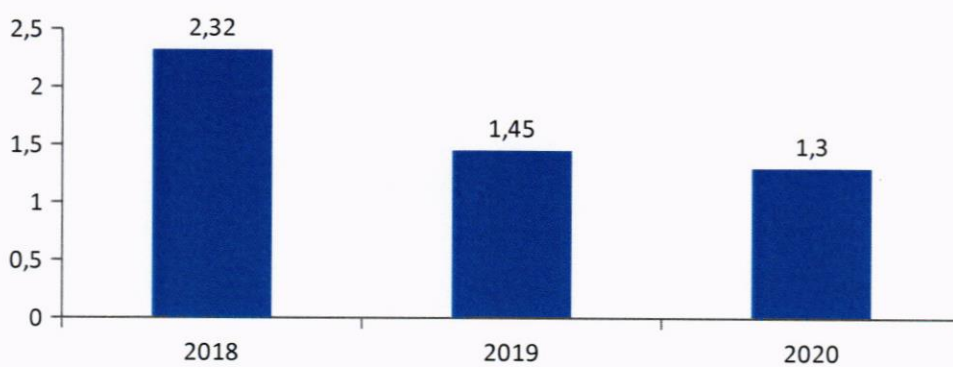
Співвідношення оборотних активів і поточних зобов'язань



Коефіцієнт поточної ліквідності

Протягом 2018-2020 р. коефіцієнт поточної ліквідності мав перемінний тренд. Станом на 31.12.2020 р. коефіцієнт поточної ліквідності склав 1,3.

Динаміка коефіцієнта поточної ліквідності



4. Екологічні аспекти Рациональне використання води

Відповідно до актуальних законодавчих вимог споживання водних ресурсів АТ «ПОКРОВСЬКИЙ ГЗК» здійснює відповідно до отриманих дозволів на спеціальне водокористування:

для виробничої сфери

№663/ДП/49д-19 з терміном дії з 06.11.2019р. по 01.11.2024р.;

для ДОК «Чайка» ім.Тарана №00893 терміном дії з 03.05.2017 р. по 03.05.2032 р.

З метою раціонального використання водних ресурсів розроблено та затверджено «Індивідуальні норми водоспоживання та водовідведення на одиницю виробленої продукції».

Процес видобутку марганцевої руди на кар'єрах не передбачає використання свіжої води для технологічних потреб. Для боротьби з пилом

кар'єрних автодоріг використовується технічна (кар'єрна) вода з систем кар'єрного водовідливу.

Для ведення технологічного процесу збагачення руди Олександрівська і Чкаловська збагачувальні фабрики працюють на замкнутому оборотному циклі з використанням освітленої води з шламонакопичувачів.

Згідно державної звітності за формою "№2ТП-водгосп" про використання води за 2020р., з Каховського водосховища проведений забір води на поповнення циклів оборотного водопостачання збагачувальної фабрики в обсязі 3298,7 тис.м³.

Водопостачання комбінату здійснюється також:

з мереж МКП «Покровське ВУВКГ» - 206,8 тис.м³ для забезпечення господарсько-побутових та виробничих потреб комбінату водою питної якості;

- з артезіанської свердловини, розташованої в с. Набережне Нікопольського району — 0,0 тис.м³ (ДОК не працював), для забезпечення господарсько-побутових потреб ДОК «Чайка» ;

кар'єрними водами — 5 829,6 тис.м³, у т.ч. для виробничих потреб 5599,5 тис.м³, пилопригнічення 230,1 тис.м³

Кількість води, використаної комбінатом за 2020год. не перевищує встановлених лімітів.

Стічні води на підприємстві представлені :

зворотніми стоками після збагачення сирової марганцевої руди з подальшим надходженням до системи оборотного водопостачання фабрик;

господарсько-побутовими стоками, які надходять в р. Базавлук після біологічної зачистки на очисних установках КУ-400 ДОК «Чайка» ім.

Тарана, та з об'єктів комбінату в цілому до централізованого водовідведення до мереж МКП «Покровське ВУВКГ».

Екологічний податок у 2020р за скид забруднюючих речовин у водні об'єкти в р. Базавлук після біологічної зачистки на очисних установках КУ-400 ДОК «Чайка» ім. Тарана не нараховувався в зв'язку з відсутністю скиду у водний об'єкт (ДОК не працював).

Управління відходами

Діяльність підприємства з поводження з відходами на етапах освіти, збору, тимчасового зберігання та утилізації спрямована на організацію первинного обліку відходів в процесі їх освіти, дотримання умов збору, безпечне зберігання і транспортування відходів, що виключають негативний вплив на навколишнє природне середовище (атмосферне повітря, ґрунт і водні об'єкти).

На виконання законодавчо-нормативних актів у сфері поводження з відходами та пов'язаних з цим вимог екологічної безпеки, на підприємстві проведена інвентаризація джерел утворення відходів, їх видів і обсягів накопичення. Згідно Звіту інвентаризації на комбінаті 48 видів відходів різних класів токсичності.

З метою здійснення технологічних заходів для максимальної утилізації, деякі відходи використовуються в якості вторинних матеріальних чи енергетичних ресурсів.

Одним з великотоннажних відходів підприємства є шлами збагачення марганцевої руди, який направляються в шламонакопичувачі ЧЗФ і «Криві Луки» на зберігання. Для зменшення техногенного навантаження на навколишнє середовище і мінімізацію утворення та розміщення великотоннажних відходів, шлами збагачення марганцевої руди використовуються на комбінаті в якості сировини для отримання концентрату. У 2020 році використано на переробку 2 175,623 тис.т шламів збагачення марганцевої руди.

У 2020 році в шламонакопичувачі направлено 2 892,8 тис.тон шламів збагачення марганцевої руди, за які нараховано екологічний податок в сумі 4 252,4 тис. грн.

Всі інші відходи передаються спеціалізованим підприємствам, згідно з укладеними договорами, для подальших операцій у сфері поводження з відходами.

Охорона атмосферного повітря і викиди парникових газів

З метою систематизації інформації про наявність і розміщенні джерел викидів забруднюючих речовин в атмосферне повітря на підприємстві проведена інвентаризація викидів забруднюючих речовин в атмосферу. Згідно звіту по інвентаризації на комбінаті зареєстровано 265 джерел викидів забруднюючих речовин в атмосферу, які розташовані на 12 промайданчиках, з яких 21 обладнані пилогазоуловлюючих установками і на які отримано дозволи.

Забруднення атмосферного повітря відбувається в основному за рахунок викидів від організованих джерел Богданівського промайданчика, РБЦ, ремонтно-механічних майстерень, а також котельних теплосилового цеху. Аналіз роботи очисних установок за результатами обстеження їх технічного стану, інструментальним вимірам показав, що ефективність уловлювання забруднюючих речовин відповідає паспортним величинам.

Викиди в атмосферне повітря забруднюючих речовин та парникових газів в 2020 р. склали 7 320,9 тонн, крім цього діоксид вуглецю - 48 363,002 тонн.

Плата за викиди забруднюючих речовин в атмосферу в 2020 р. склала 1 776,199 тис. грн.

Використання електроенергії та теплоенергії за 2020 рік

Види витрат	од.вим	2020 р.
Обсяг використаної електроенергії		
Усі види витрат:	Тис.кВт/год	232519
У тому числі витрати на виробництво продукції (виконання робіт)	Тис.кВт/год	229976,6
Витрати на власні потреби енергогенеруючих підприємств (установок)	Тис.кВт/год	1076,3
Обсяг використаної теплоенергії		
Усі види витрат:	Гкал	14738
У тому числі витрати на виробництво продукції (виконання робіт)	Гкал	11888,6

Витрати на власні потреби енергогенеруючих підприємств (установок)	Гкал	810,7
--------------------------------------------------------------------	------	-------

Підприємство постійно вживає заходи щодо зменшення питомої ваги споживання енергетичних ресурсів.

5. Соціальні аспекти та кадрова політика

Чисельність працівників

Показники	Од. вим.	2019 рік	У т.ч жінки	2020 рік	У т.ч жінки	2020р. до 2019р.	
						%	+/-
Облікова чисельність штатних працівників на кінець періоду	чол	4063	1323	4154	1372	102,2	91

Збільшення середньооблікової чисельності обумовлено збільшенням обсягів виробництва марганцевого концентрату та розкривних робіт.

Усім надаються рівні можливості працевлаштування.

Оплата праці

п/н	Показники	Од. вим.	2019 р.	2020 р.	%
1	2	3	5	5	6
1	Фонд оплати праці штатних працівників, усього, у т.ч	тис.грн	545666,2	559805,6	103
2	Фонд основної заробітної плати	тис.грн	202677,9	206939,9	102
3	Фонд додаткової заробітної плати	тис.грн	303751,6	310521	102
4	Заохочувальні та компенсаційні виплати	тис.грн	39236,7	42344,7	108

Умовами колективного договору передбачені виплати: винагорода за вислугу років, керівництво бригадою, класність водіям, професійну майстерність та інші.

Охорона праці та безпека

На АТ "ПОКРОВСЬКИЙ ГЗК" створена служба охорони праці. Робота з охорони праці на АТ "ПОКРОВСЬКИЙ ГЗК" регламентується Положенням про систему управління охороною праці на АТ "ПОКРОВСЬКИЙ ГЗК" та іншими положеннями з питань охорони праці.

Комісією Комбінату проведено 51 комплексне обстеження та перевірки стану охорони праці на робочих місцях в підрозділах, згідно із затвердженим графіком. За результатами перевірок видано акти-приписи.

Розроблено проект комплексних заходів з охорони праці на 2021 рік. Організовано контроль виконання комплексних заходів з охорони праці та облік витрат на їх виконання. У 2020 році виконано 11 заходів на суму 30,132 млн.грн.

Проведено медичних оглядів 6 580 працівникам комбінату.

Проведено технічні опосвідчення 220 од. вантажопідйомних механізмів, згідно із затвердженим графіком.

Отримано 2 дозволи від органів Держпраці на експлуатацію 11 одиниць устаткування підвищеної небезпеки комбінату. Продовжено дозвіл на виконання 1 роботи підвищеної небезпеки ("Монтаж, демонтаж, налагодження, ремонт, технічне обслуговування, реконструкція машин, механізмів, устаткування підвищеної небезпеки").

Отримано дозвіл від органів Держпраці на експлуатацію 255 одиниць обладнання, які експлуатуються на підставі декларації.

Організовано проведення технічної діагностики та перезарядки 2 839 одиницям вогнегасників.

Проведено психо-фізіологічне обстеження 1 849 працівникам.

Навчання та освіта персоналу

Навчання та освіта персоналу за 2020 рік

№ з/п	Зміст операції	Сума без ПДВ (грн)
1	Практичний іспит	17789,58
2	Переатестація	5500
3	Атестація фахівців	14166,66
4	Навчання	301225,8
5	Участь в семінарі	36921,67
6	Підвищення кваліфікації	57015
7	Перевірка знань	1250
	ВСЬОГО:	433868,71

Навчання та освіта персоналу за 2019 рік

№ з/п	Зміст операції	Сума без ПДВ (грн)
1	Сертифікація фахівця	1296,80
2	Практичний іспит	8832,87
3	Стажування	1425,00
4	Переатестація	6825,00
5	Атестація фахівців	2004,00
6	Навчання	55470,00
7	Участь в семінарі	13735,00
8	Підвищення кваліфікації	13553,00
9	Перевірка знань	27995,00
	ВСЬОГО:	131136,67

Політика діяльності підприємства спрямована на: поважання прав людини і основних свобод, включаючи свободу думки, совісті, релігії і переконань, для всіх, незалежно від раси, статі, мови і релігії, заохочення громадянських, політичних, економічних, соціальних, культурних та інших прав і свобод, які впливають із гідності, властивої людській особистості і є суттєвим для її вільного і повного розвитку.

Заходи з боротьби з корупцією та хабарництвом

Відділ економічної безпеки є структурним підрозділом АТ«ПОКРОВСЬКИЙ ГЗК». Метою діяльності відділу економічної безпеки, є своєчасне виявлення і нейтралізація причин і умов, що сприяють витоку комерційної таємниці, нанесення матеріальної, моральної шкоди підприємству і його розвитку. Створення необхідних умов на Підприємстві з охорони власності підприємства, забезпечення збереження і захист цілісності майна.

Соціальна сфера

Проведено 6,5 оздоровчих заїздів в санаторії-профілакторії, оздоровлено 535 людей, з них - 96 пенсіонерів.

Виконані роботи з загального ремонту в корпусах ДОК «Чайка» та роботи з благоустрою територій. Оздоровлення дітей у зв'язку з карантинном відмінено.

6. Ризики

Управління фінансовими ризиками

Чинники фінансових ризиків. Функція управління ризиками в Підприємстві здійснюється щодо фінансових ризиків, а також операційних і юридичних ризиків. Фінансовий ризик складається з ринкового ризику (включаючи валютний ризик, ризик процентної ставки і інший ціновий ризик), кредитного ризику і ризику ліквідності. Основні цілі управління фінансовими ризиками – визначити ліміти ризику і встановити контроль над тим, щоб ці ліміти не перевищувалися. Управління операційними і юридичними ризиками повинне забезпечити належне функціонування внутрішніх процедур і політики, направленої на зведення операційних і юридичних ризиків до мінімуму.

Кредитний ризик

Кредитний ризик - це ризик того, що Підприємство зазнає фінансові збитки, оскільки деякі контрагенти не виконають свої зобов'язання по фінансовому інструменту або клієнтському договору. Підприємство піддається кредитному ризику, пов'язаному з її операційною діяльністю (перш за все, відносно непогашеної дебіторської заборгованості та виданих авансів) і фінансовою діяльністю, включаючи депозити в банках і фінансових організаціях, валютні операції і інші фінансові інструменти.

Підприємство структурує рівні кредитного ризику, якому воно піддається, шляхом встановлення лімітів суми ризику, що виникає у зв'язку з одним контрагентом або групою контрагентів. Ці ризики регулярно контролюються і переглядаються щорічно або частіше.

Керівництво Підприємства аналізує терміни виникнення дебіторської заборгованості по основній діяльності і контролює прострочені суми. У зв'язку з цим керівництво вважає за необхідне розкривати в цій фінансовій інформації інформацію про терміни і іншу інформацію про кредитний ризик.

Підприємство не залучає застав під дебіторську заборгованість. На думку керівництва Підприємства, кредитний ризик належним чином врахований в створеному резерві сумнівних боргів.

Концентрація кредитного ризику

У Підприємства існує концентрація кредитного ризику. Далі представлена інформація про загальну сукупну суму заборгованості найбільших клієнтів і її частці в загальній сумі фінансової дебіторської заборгованості:

Загальна сукупна сума заборгованості найбільших клієнтів

	Показник	31.12.2020 р.	31.12.2019 р.
1	2	3	4
1	Сукупна сума дебіторської заборгованості 10 найбільших контрагентів	573898	619658
2	Їх частка в загальній сумі дебіторської заборгованості	94,4%	94,9%

Ринковий ризик

Ринковий ризик - це ризик того, що справедлива вартість майбутніх грошових потоків по фінансовому інструменту коливатиметься внаслідок змін ринкових цін. Ринкові ціни включають чотири типи ризику: валютний ризик, ризик зміни відсоткової ставки, ризик зміни цін на товари і інші цінові ризики, наприклад, ризик зміни цін на цінні папери. Фінансові інструменти яким притаманний ринковий ризик включають дебіторську заборгованість, кредити і позики, депозити, інвестиції та інші фінансові інструменти.

Валютний ризик

Підприємство працює з міжнародними покупцями і постачальниками і тому піддається валютному ризику, пов'язаному з різними валютами, в яких здійснюються операції (головним чином, в доларах США та євро). Аналіз чутливості до ризику розглядає тільки залишки по монетарних статтях, виражених в іноземній валюті, і коректує перерахунок цих залишків на звітну дату за умови 10-процентної зміни курсів валют. Валютний ризик виникає у тому випадку, коли майбутні комерційні операції або визнані активи і зобов'язання деноміновані у валюті, відмінній від гривні.

В представленій нижче таблиці показана концентрація ризику зміни обмінних курсів іноземних валют за станом на кінець та початок звітного періоду:

Концентрація ризику зміни обмінних курсів

№	Валюта	На 31.12.2020 р.			На 31.12.2019р.		
		Монетарні активи	Монетарні зобов'язання	Разом вплив	Монетарні активи	Монетарні зобов'язання	Разом вплив
1	2	3	4	5	6	7	8
1	Долар США	-	(33676)	(33676)	16111	(43292)	(27181)
2	Євро	23157	(8674)	14483	68616	(2199)	66417
	Всього	23157	(42350)	(19193)	84727	(45491)	39236

В представленій нижче таблиці показана зміна фінансового результату та власного капіталу в результаті можливих змін обмінних курсів, що встановлені на звітну дату, за умови, що всі інші змінні характеристики залишаються фіксованими:

№	Найменування статті	На 31.12.2020 р.		На 31.12.2019 р.	
		вплив на прибуток/(збиток)	вплив на власний капітал	вплив на прибуток/(збиток)	вплив на власний капітал
1	2	3	4	5	6
1	Зміцнення долара США на 10 %	(3368)	(3368)	(2718)	(2718)
2	Послаблення долара США на 10 %	3368	3368	2718	2718
3	Зміцнення євро на 10 %	1448	1448	6642	6642
4	Послаблення євро на 10 %	(1448)	(1448)	(6642)	(6642)
5	Зміцнення рос. руб на 10 %	-	-	-	-
6	Послаблення рос. руб на 10 %	-	-	-	-

Внаслідок вказаного вище ризику за станом на 31 грудня 2020 року, якби курс іноземних валют по відношенню до гривні виріс/знизився на 10% при незмінності інших чинників, чистий прибуток до оподаткування за 2021 рік був би на 1 920 тис. грн. більше/менше, та відповідно чистий збиток за 2020 рік на – був би більше/менше на 3 924 тис. грн.

Ризик зміни відсоткової ставки

Доходи і грошові потоки Підприємства від операційної діяльності, в основному, не залежать від змін ринкових відсоткових ставок. Ризик зміни відсоткової ставки, до якого схильне Підприємство, пов'язаний з позиковими засобами.

Станом на 31 грудня 2019 року та на 31 грудня 2020 року банківські кредити відсутні.

Ризик ліквідності

Управління поточною ліквідністю Підприємства здійснюється шляхом контролю над дебіторською і кредиторською заборгованістю, коштами, витраченими на інвестування, і використання короткострокового фінансування.

Нижче представлений аналіз фінансових зобов'язань та забезпечень по термінах погашення на 31 грудня 2020 року :

Аналіз фінансових зобов'язань по термінах погашення

№	Показник	На 31.12.2020 р.				
		до 1 місяця	Від 1 місяця до 6 місяців	Від 6 місяців до 1 року	Від 1 року до 5 років	Всього
1	2	3	4	5	6	7
1	Кредити банків	-	-	-	-	-
2	Кредиторська заборгованість за товари, роботи, послуги	950536	9745	-	-	960 281
3	Поточні зобов'язання	59569	106516	65909	-	231 994
4	Поточні забезпечення	6832	34161	40994	-	81 987
5	Інші поточні зобов'язання	116822	-	-	-	116 822
6	Всього	1 133 759	150 422	106 903	-	1 391 084

Нижче представлений аналіз фінансових зобов'язань та забезпечень по термінах погашення на 31 грудня 2019 року :

Аналіз фінансових зобов'язань по термінах погашення

№	Показник	На 31.12.2019 р.				
		до 1 місяця	Від 1 місяця до 6 місяців	Від 6 місяців до 1 року	Від 1 року до 5 років	Всього
1	2	3	4	5	6	7
1	Кредити банків	-	-	-	-	-
2	Кредиторська заборгованість за товари, роботи, послуги	721586	1240	-	-	722 826
3	Поточні зобов'язання	50801	46803	39223	-	136 827

4	Поточні забезпечення	6111	30554	36665	-	73 330
5	Інші поточні зобов'язання	51562	-	-	-	51 562
6	Всього	830060	78597	75888	-	984 545

7. "Дослідження на інновації"

У 2020 році витрати на наукові дослідження та розробки відсутні.

8. Фінансові інвестиції

Довгострокові фінансові інвестиції:

АТ "ПОКРОВСЬКИЙ ГЗК" володіє часткою у розмірі 99% в статутному капіталі Товариства з обмеженою відповідальністю Торговий Дім «ПОКРОВСЬКИЙ ГЗК» (ідентифікаційний код 31881532).

Товариство з обмеженою відповідальністю «Торговий дім «ПОКРОВСЬКИЙ ГЗК» (скорочено ТОВ «ТД «ПОКРОВСЬКИЙ ГЗК») засноване відповідно до рішення Наглядової ради акціонерів ВАТ «ОГЗК» № НС-04.04.03 від 04.04.2003 року, зареєстроване Орджонікідзевським міськвиконкомом 14 квітня 2003 року, номер запису в Єдиному державному реєстрі юридичних осіб № 04052212Ю0010251. Свідоцтво про державну реєстрацію ТОВ «Торговий дім «Орджонікідзевський ГЗК» видане 14 квітня 2003 року. Загальними зборами учасників від 27.09.2019р. відбулася зміна найменування с Товариство з обмеженою відповідальністю «Торговий дім «Орджонікідзевський ГЗК» на Товариство з обмеженою відповідальністю «Торговий дім «ПОКРОВСЬКИЙ ГЗК» .Розмір статутного капіталу ТОВ ТД ««ПОКРОВСЬКИЙ ГЗК» » складає 20,0 тис.грн.

Фінансові інвестиції відображаються на дату балансу за вартістю, що визначається з урахуванням усіх змін у власному капіталі за методом участі в капіталі.

9. Перспективи розвитку

Основні виробничі показники в натуральному виразі на 2021 р.

Показники	од.вим.	2021 р.
Марганцевий концентрат, валовий	тис. тонн	1312,74
Марганцевий концентрат, товарний	тис. тонн	1312,74
Видобуток марганцевої руди	тис. тонн	2353
Розкривні роботи	тис. тонн	30967,4

10. Корпоративне управління

Органи управління, склад та повноваження

Органами управління **АТ "ПОКРОВСЬКИЙ ГЗК"** є Загальні збори акціонерів, Наглядова рада та Правління. Контроль за фінансово-господарською діяльністю Правління здійснюється Ревізійною комісією, яка є органом контролю Товариства у складі 4 чоловік. Загальні збори акціонерів є вищим органом. Наглядова рада є органом Товариства, який представляє інтереси акціонерів у період між проведенням Загальних зборів і в межах своєї компетенції здійснює нагляд за діяльністю виконавчого органу, за управлінням майном Товариства та здійснює захист прав акціонерів. Наглядова Рада Товариства складається з 8 чоловік. Правління є виконавчим органом Товариства, який здійснює керівництво його поточною діяльністю. Роботою Правління керує Голова Правління, члени Правління у складі 8 чол. Ревізійна комісія складається з 4 чоловік. Стратегія корпоративного управління товариства викладена в Положеннях: "Положення про Загальні збори акціонерів", "Положення про Наглядову раду", "Положення про Правління", "Положення про ревізійну комісію", які розміщені на офіційному сайті АТ "ПГЗК".

Скликання та проведення загальних зборів акціонерів

Порядок складання та проведення Загальних зборів регламентовано Положенням.

18 квітня 2018 року відбулись останні Загальні збори акціонерів Товариства. Загальні збори скликались Наглядовою радою Товариства.

Загальні збори повинні мати кворум за умови реєстрації для участі у них акціонерів, які сукупно є власниками більш як 50 відсотків голосуючих акцій.

Право голосу на Загальних зборах Товариства мають акціонери - власники простих акцій Товариства.

Структура акціонерів та їх частки в акціонерному капіталі

Юридичні особи, які мають право розпоряджатися більш ніж 20% загальної кількості голосів, що приходяться на акції, які емітовані акціонерним товариством :

Найменування юридичної особи	Від загальної кількості акцій (у відсотках)
ЕКСІД ІНВЕСТМЕНТС ЛІМІТЕД (EXSEED INVESTMENTS LIMITED)	24.302367
ПРОФЕТІС ЕНТЕРПРАЙЗЕС ЛІМІТЕД (PROFETIS ENTERPRISES LIMITED)	24.302367
АЛЕКСТОН ХОЛДІНГЗ ЛІМІТЕД (ALEXTON HOLDINGS LIMITED)	24.302367
КЛЕМЕНТЕ ЕНТЕРПРАЙЗЕС ЛІМІТЕД (CLEMENTE ENTERPRISES LIMITED)	24.302367

Власники цінних паперів з особливими правами контролю та опис цих прав

Власники цінних паперів АТ "ПОКРОВСЬКИЙ ГЗК" особливих прав контролю не мають. Всі акції товариства прості.

Діяльність підприємства стосовно операцій з власними акціями

Підприємство не проводило в 2020 році свою діяльність стосовно операцій з власними акціями.

Основні характеристики системи внутрішнього контролю

Внутрішній контроль діяльності підприємства здійснюється окремими працівниками та структурними підрозділами Товариства. У структурі АТ "ПОКРОВСЬКИЙ ГЗК" створено відділ економічної безпеки та контрольно-ревізійний відділ. В Наглядовій раді не створені комітети з системи внутрішнього контролю.

Дивідендна політика

Товариство не має заборгованості по виплаті дивідендів. За 2018-2020 не нараховувались і не виплачувались. Рішення про розподіл прибутку/покриття збитків за 2018 -2020рока буде прийнято на Загальних зборах акціонерного товариства.

Перспективи розвитку та удосконалення корпоративного управління

Для підвищення рівня Корпоративного управління Товариство планує розробити власний кодекс корпоративного управління. Відповідно до вимог чинного законодавства України, Товариство не зобов'язане мати власний кодекс корпоративного управління. Статтею 33 Закону України «Про акціонерні товариства» питання затвердження принципів (кодексу) корпоративного управління товариства віднесено до виключної компетенції загальних зборів акціонерного товариства. Після розробки проекту кодексу корпоративного управління планується вийти до вищого органу Товариства з пропозицією щодо затвердження власного кодексу.

Політика підприємства стосовно адміністративних, управлінських та наглядових органів підприємства

Посадовими особами органів Товариства не можуть бути народні депутати України, члени Кабінету Міністрів України, керівники центральних та місцевих органів виконавчої влади, органів місцевого самоврядування, військовослужбовці, нотаріуси, посадові особи органів прокуратури, суду, служби безпеки, Національної поліції, державні службовці, крім випадків, коли вони виконують функції з управління корпоративними правами держави та представляють інтереси держави або територіальної громади в Наглядовій раді або Ревізійній комісії Товариства.

