

**АКЦІОНЕРНЕ ТОВАРИСТВО "ПОКРОВСЬКИЙ ГІРНИЧО-ЗБАГАЧУВАЛЬНИЙ  
КОМБІНАТ"**

**Звіт  
про управління  
(консолідований)**

2019  
рік

## **Перелік розділів**

- 1. Організаційна структура та опис діяльності підприємства.**
- 2. Результати діяльності.**
- 3. Ліквідність та зобов'язання.**
- 4. Екологічні аспекти.**
- 5. Соціальні аспекти та кадрова політика.**
- 6. Ризики.**
- 7. Дослідження та інновації.**
- 8. Фінансові інвестиції.**
- 9. Перспективи розвитку.**
- 10. Корпоративне управління.**

## **1. Організаційна структура та опис діяльності підприємства.**

АКЦІОНЕРНЕ ТОВАРИСТВО "ПОКРОВСЬКИЙ ГІРНИЧО-ЗБАГАЧУВАЛЬНИЙ КОМБІНАТ" розробляє західну частину Нікопольського марганцевого родовища. Це одне з найбільш великих у світі підприємств по видобутку й переробці марганцевої руди. Комбінату належить пріоритетна роль в умовах освоєння технології відкритих гірничих робіт, рекультивації земель і охорони природи.

Відкриття в 1886 р. промислового родовища марганцевої руди стало початком історії розвитку Орджонікідзевського гірничо-збагачувального комбінату.

Великі прибутки, що надходили від продажу нікопольської руди, та збільшення попиту на руду сприяли інтенсивному припливу в цей район російського й іншого іноземного капіталу. Значні засоби, що витрачалися на розвідку, дали змогу відкрити нові поклади не тільки в західній, але й у східній частині басейну, та у подальшому призвели до активного їх використання.

На початку 1900-х років видобуток марганцевої руди в басейні вели вже 9 акціонерних товариств і приватних підприємців.

Найбільшого розвитку в дореволюційні роки басейн досяг в 1913 р. У період промислового буму видобуток склав 252,7 тис. тонн руди.

В 1934 році був створений рудник ім. С. Орджонікідзе, а через рік введені в дію шахти № 1,2,3,4, збагачувальна фабрика й прокладена залізниця до станції Чортотлик. До війни рудник добував 30 % руди всього басейну.

Відразу після звільнення краю від фашистської окупації – 04 лютого 1944 р. – почалося відродження рудника. У цьому ж році були відновлені всі шахти й завершене будівництво нової шахти, уведена в дію збагачувальна фабрика. Річний видобуток руди в ті роки становив більше ніж 60 тис. тонн. До 1952 р. марганцева руда добувалася тільки підземним способом. В 1952

р. вперше в Нікопольському басейні з введенням в дію Богданівського кар'єру почали застосовувати видобуток руди відкритим способом.

З 1963 р. у кар'єрах комбінату почали застосовувати розкривні комплекси безперервної дії у складі роторних екскаваторів продуктивністю від 1 000 до 5 000 м<sup>3</sup>/год, відвалоутворювачів, транспортно-відвальних мостів, забійних передатних і відвальних конвеєрів продуктивністю від 1 500 до 7 500 м<sup>3</sup>/год (у розпушеній масі).

В 1964 р. на основі рудника був створений трест "Орджонікідземарганець", який в 1970 р. був перейменований в Орджонікідзевський гірничо-збагачувальний комбінат.

В 1995 р. підприємство було реорганізовано у Відкрите акціонерне товариство "Орджонікідзевський гірничо-збагачувальний комбінат".

24 січня 1997 р. відбулися перші Загальні збори акціонерів.

Ставши відкритим акціонерним товариством, Комбінат набув більше самостійності у виборі ринків збуту продукції, у ціновій політиці, а також поліпшив свою технічну базу за рахунок інвестиційних засобів.

З 15 квітня 2011 року Відкрите акціонерне товариство "Орджонікідзевський гірничо-збагачувальний комбінат" перейменовано у ПУБЛІЧНЕ АКЦІОНЕРНЕ ТОВАРИСТВО "ОРДЖОНІКІДЗЕВСЬКИЙ ГІРНИЧО-ЗБАГАЧУВАЛЬНИЙ КОМБІНАТ".

Починаючи з 30 червня 2017р. «ПУБЛІЧНЕ АКЦІОНЕРНЕ «ТОВАРИСТВО «ОРДЖОНІКІДЗЕВСЬКИЙ ГІРНИЧО-ЗБАГАЧУВАЛЬНИЙ КОМБІНАТ» перейменовано в ПАТ «ПОКРОВСЬКИЙ ГІРНИЧО-ЗБАГАЧУВАЛЬНИЙ КОМБІНАТ».

27 квітня 2018 року ПАТ «ПОКРОВСЬКИЙ ГІРНИЧО-ЗБАГАЧУВАЛЬНИЙ КОМБІНАТ» перейменовано на АКЦІОНЕРНЕ ТОВАРИСТВО "ПОКРОВСЬКИЙ ГІРНИЧО-ЗБАГАЧУВАЛЬНИЙ КОМБІНАТ".

*Діяльність підприємства спрямована на:*

Виконання виробничої програми спрямованої на повне виконання заявок споживачів продукції підприємства.

Впровадження нових технологічних процесів виробництва.

Поліпшення виробничих і фінансових показників підприємства.

Підвищення професіоналізму працівників.

Задоволення соціально-економічних потреб трудового колективу та

акціонерів підприємства.

У діючу структуру АКЦІОНЕРНОГО ТОВАРИСТВА "ПОКРОВСЬКИЙ ГІРНИЧО-ЗБАГАЧУВАЛЬНИЙ КОМБІНАТ" входять функціональні напрямки на чолі з Директором Технічним, Директором Комерційним, Директором з економічної безпеки і режиму, Директором із загальних питань, Директором по управлінню персоналом, Директором з охорони праці, Директором з розвитку, Головним бухгалтером, Начальником фінансово-економічного управління і Начальником юридичного управління.

Напрямок, який очолює Технічний Директор, здійснює розкривні роботи, видобуток сирової руди, виробництво основних видів марганцевої продукції - марганцевого концентрату й агломерату, видобуток супутніх видів продукції.

Напрямок, який очолює Директор Комерційний, здійснює забезпечення виробництва товарно-матеріальними цінностями, а також займається збутом готової продукції.

Інші функціональні напрямки здійснюють забезпечення виробничого процесу фінансовими, трудовими й матеріальними ресурсами, виконують контрольні й управлінські функції.

Діюча організаційна структура управління має свої характерні риси, що відповідають великим виробничим підприємствам. Перевагою такої організаційної структури є наявність лінійної залежності й чітка відповідність розподілу відповідальності.

## ОРГАНІЗАЦІЙНА СТРУКТУРА УПРАВЛІННЯ АТ „ПОКРОВСЬКИЙ ГЗК”

### ЗАГАЛЬНІ ЗБОРИ АКЦІОНЕРНОГО ТОВАРИСТВА

РЕВІЗІЙНА КОМІСІЯ

НАГЛЯДОВА РАДА

ПРАВЛІННЯ

Директор  
Комерційний

Директор із  
загальних  
питань

Директор по  
управлінню  
персоналом

Директор  
Технічний

Директор з  
економічної  
безпеки і режиму

Начальник  
фінансово-  
економічного  
управління

Директор з  
охорони праці

Директор з  
розвитку

Головний  
бухгалтер

Начальник юридично  
управління

4 відділи,  
1 допоміжний цех

1 відділ,  
6 допоміжних  
цехів

3 відділи

7 відділів,  
2 служби,  
3 лабораторії,  
1 управління,  
7 кар'єрів,  
3 фабрики,  
2 транспортні цеха,  
8 допоміжних  
цехів

4 відділа,  
1 служба

5 відділи

2 відділи,  
1 лабораторія,  
1 допоміжний  
цех

4 відділи,  
4 бюро

3 відділи

Основним мінеральним компонентом, який видобувається на підприємстві є марганцева руда. Марганець є другим за важливістю серед чорних металів - незамінний в чорній металургії компонент при виплавці чавуну і сталі.

Класифікація марганцевих руд:

- оксидні;
- карбонатні;
- оксидно-карбонатні.

Основними промисловими рудами є оксидні руди.

За спрощеною класифікації головні промислові марганцеві родовища суші поділяються на:

- 1) пластові родовища залізо-марганцевих і марганцевих руд в осадових, вулканогено-осадових і метаморфічних породах;
- 2) родовища кори вивітрювання метаморфічних переважно докембрійських порід;
- 3) гідротермальні родовища.

Саме з цих трьох типів в даний час і видобувається основна маса марганцевої сировини. У пластових родовищах, розташованих в Австралії, Болгарії, Болівії, Габоні, Грузії, Казахстані, Китаї, Мексиці, Російської Федерації, Україні і ПАР, знаходиться до 90% світових підтверджених запасів марганцю. Близько 8% родовищ знаходиться в древніх корах вивітрювання. Такі родовища розвідані в Бразилії, Буркіна-Фасо, Гані, Індії, Кот-д'Івуарі, Малі та інших країнах. Решта 2% представлені дрібними гідротермальними родовищами на території Алжиру, Аргентини, Болівії, Єгипту і Марокко.

Значні прогнозні ресурси марганцевих руд зосереджені в скупченнях залізо-марганцевих конкрецій і кобальт-залізо-марганцевих кірок, на дні Тихого, Індійського і Атлантичного океанів. Їх ресурс оцінюється в 100 млрд. т (при вмісті марганцю близько 25%), що перевищує прогнозні ресурси суші майже в 5 разів.

Для виробництва марганцевої продукції (феромарганцю, оксидів, різних солей і т.п.) використовуються марганцеві руди. Середній зміст металу в них складає від 17 до 53%. Найбільш "шкідливою" домішкою марганцевої сировини є фосфор. Бажано, щоб його зміст в руді не перевищував 0,2%

від кількості марганцю. Унікальні марганцеві родовища містять запаси руди, що перевищують один мільярд т, великі - сотні мільйонів, а середні і дрібні - десятки мільйонів т.

Основний обсяг товарних марганцевих руд використовується у виробництві марганцевих сплавів (феромарганцю, силікомарганцю, феросиліцію і ін.). Головними світовими виробниками сплавів є країни, які ведуть основний видобуток марганцевих руд (ПАР, Україна, Китай), а також володіють технологічним потенціалом і досить дешевою електроенергією для її переробки (Японія, Франція, Норвегія). Вони формують лідируючу шестірку світу з виробництва марганцевих сплавів.

З роками частка експорту руд по відношенню до експорту сплавів поступово зменшується. Основними споживачами імпортої марганцевої продукції, багаті руди і концентратів, є Японія, США, ФРН, Франція, Китай, Норвегія, Південна Корея та інші країни з розвиненою чорною металургією, що не володіють достатнім ресурсом власної сировини.

Україна з її розвиненою чорною металургією і досить значимою марганцево-рудною базою є провідною країною в світі по виробництву і споживанню марганцевої продукції (руда, феромарганець, силікомарганець, металевий марганець та ін.).

За обсягом загальних запасів марганцевих руд Україна займає друге місце в світі після ПАР. Але марганцеві руди України містять більший відсоток домішки фосфору. Серед країн СНД українські запаси марганцевої сировини становлять понад 80%, але вони в основному представлені карбонатними рудами, поки мало використовуваними в промисловості. Запаси ж ПАР, Бразилії та деяких інших країн складаються з більш цінних руд з високим вмістом марганцю, та меншим відсотком домішки фосфору.

Всі промислові запаси марганцевих руд України зосереджені в найбільшому в світі Нікопольському марганцевому басейні.

Видобуток марганцевих руд нині ведуть в східній частині Нікопольського басейну (Марганецький) і в західній частині басейну (ПОКРОВСЬКИЙ) ГЗК. Для відпрацювання Токмацького родовища був побудований Таврійський дослідно-промисловий гірничо-збагачувальний комбінат і шахта з проектною продуктивністю 2 млн. т руди на рік. Однак в



1995 р через низьку продуктивність і ряду інших причин видобуток і переробка руди тут була припинена, а підприємства законсервовані.

Продукція АТ "ПОКРОВСЬКИЙ ГЗК" поставляється на металургійні, феросплавні і інші заводи.

#### *Нікопольський марганцеве-рудний басейн.*

Родовища Нікопольського басейну знаходяться в Середній Наддніпрянщині в межах єдиної Південно-Української марганцеворудної провінції. Вона є частиною ширшого Південно-Європейського олігоценового басейну, що включає відповідні родовища і прояви в Болгарії, Румунії, Україні, Російській Федерації та Грузії.

Нікопольський марганцевий басейн в плані являє S-образну смугу, що простягається зі заходу на схід на 250 км (шириною 25-50 км) від долини р. Інгулець (Дніпропетровська область) уздовж північного берега Каховського водосховища до с. Нововасилівки (Запорізька область). Річка Дніпро ділить басейн на правобережну (західну) і лівобережну (східну) частини.

Марганценосними є товщі олігоцену, що представляють одноманітні піщано-глинисті утворення і включають насичений марганцем пласт.

До родовищ Нікопольського басейну належать 100% всіх врахованих у Державному балансі України запасів марганцевих руд.

#### *Бурштинське родовище*

Бурштинське родовище, відкрите в 1951 р, розташоване на території Галицького і Рогатинського районів Івано-Франківської області в басейнах річок Гнила Липа і Нараївка. Рудоносними тут є піщані, піщано-вапняні і вапнякові породи міоценового віку. Загальні запаси металевого марганцю Бурштинського родовища оцінюються приблизно в 2 млн. т, при середньому його вмісті в рудній маси не більше 9,5%. Поклади марганцю розміщуються тут в найбільш глибоких частинах западин. Одна з них шириною 3-4 км і довжиною 13 км розташована на правому березі річки Гнила Липа, інша шириною 4 км і довжиною 8 км - на межиріччі Гнилий Липа і Нараївка.

#### *Керченський марганцеве-залізорудний басейн*

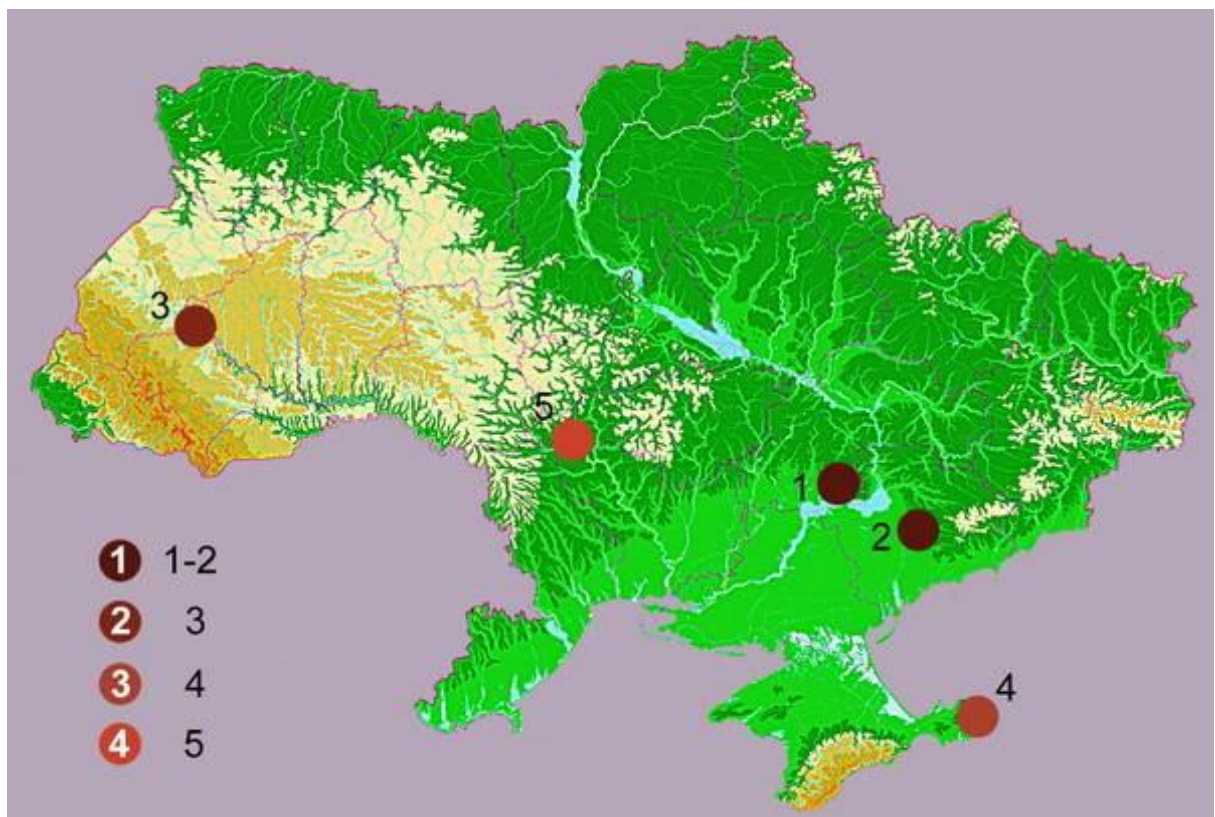
Найбільш значущі концентрації марганцю є в пліоцену

(кіммерійських) залізних рудах родовищ Керченського півострова (Керченський залізорудний басейн). Вони являють собою типові бурі залізники, які через відносно підвищений вміст марганцю можуть використовуватися як природно-леговані марганцем залізні руди. Для Керченського басейну характерно збільшення вмісту марганцю в залізних рудах із заходу на схід від 2-3% до 22%.

Кількість марганцю, зосередженого в рудах провінції, оцінюється в 60 млн. т, в тому числі в Керченській басейні - 40 млн. т.

#### *Хащеватське родовище*

На кристалічних породах докембрію Українського щита в мезозої і кайнозої розвивалися кори вивітрювання. У ряді випадків створювалися марганценосні кори вивітрювання, які при відповідних змістах марганцю можуть бути невеликими родовищами. Найбільш значущим серед них є Хащеватське родовище марганцевих руд, розташоване в Гайворонському районі Кіровоградської області на лівому березі річки Південний Буг. Родовище простягається в широтному напрямку на 10 км (при ширині близько 1 км) і представляє серію (близько 15 рудних пластів). Тут підраховані невеликі промислові запаси руд, поки не враховані Державним балансом.



## Схема розташування родовищ марганцю на території України

Умовні позначки:

1 - осадові олігоцені руди (1 - Нікопольський марганцевий басейн; 2 - Токмацьке родовище);

2 - осадові міоценові руди (3 - Бурштинське родовище);

3 - осадові пліоценові марганцево-залізні руди (4 - Керченський марганцево-залізрудний басейн);

4 - мезо-кайнозойські залізо-марганцеві руди (5 - Хащеватське родовище).

### Опис технологічного процесу

Всі гірські роботи на комбінаті ведуться відкритим способом, тобто кар'єрами, що дозволяє застосовувати високопродуктивні комплекси безперервної дії (роторні комплекси). В узагальненому варіанті технологічний ланцюжок можна представити таким чином: розкривна гірнична техніка розкриває рудний пласт, потім за допомогою видобувної гірської техніки руда вантажиться в автотранспорт, який вивозить руду на прикар'єрні рудні склади. Потім руда вантажиться в думпкари і поставляється на збагачувальні фабрики. Там відбувається повний ланцюжок збагачення руди, в результаті чого виробляється концентрат. Потім готову продукцію вантажать в залізничні вагони і відправляють споживачам.

У комплекс збагачувальної фабрики входять:

- корпус прийому і дроблення руди;
- корпус промивання;
- корпус збагачення;
- склади готової продукції;
- водошлямове господарство.

Підприємство також розробляє проекти для збагачення шламів, які виникають при збагаченні, виробляє агломерат марганцевий.

Виробництво марганцевого агломерату проводиться в три етапи:

*перший етап* - підготовка шихти до спікання включає в себе наступні стадії:

- змішування шихти,
- окомковання і зволоження шихти.

*другий етап* - процес спікання агломерату проводиться в три стадії:

- завантаження підготовленої шихти на агломераційну машину,
- запалювання агломераційної шихти,
- процес спікання;

*третій етап* - дроблення, просівання і охолодження агломерату проводиться в дві стадії:

- дроблення, просівання агломерату;
- охолодження агломерату.

Основні види продукції:

1. Окисний марганцевий концентрат, крупність 0-50 мм:
  - 1 сорт - вміст Mn не менш ніж 43%;
  - 1 Б сорт - вміст Mn не менш ніж 41%;
  - 2 сорт - вміст Mn не менш ніж 34%.
2. марганцевий концентрат зернистий , крупність 1-10 мм:
  - 2 сорт - вміст Mn не менш ніж 34%.
3. Карбонатний марганцевий концентрат, крупність 0-50 мм і 0-200 мм:
  - 1 сорт - вміст Mn не менш ніж 26%.
4. Агломерат марганцевий:
  - марка АМ-2 - вміст Mn не менш ніж 40%;
  - марка АМ-3 - вміст Mn не менш ніж 37,5%.

Крім того, АТ "ПОКРОВСЬКИЙ ГЗК" надає послуги за видами економічної діяльності: ремонт і технічне обслуговування машин для добувної промисловості та електродвигунів і т.д.

### **Опис місця розташування**

АТ "ПОКРОВСЬКИЙ ГЗК" розташоване в м. Покров (колишня назва м. Орджонікідзе) Дніпропетровської області.

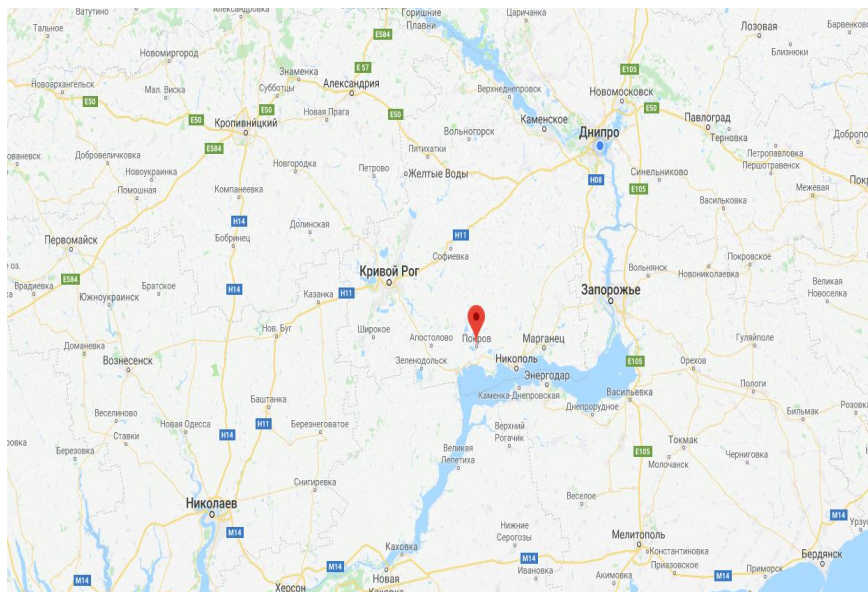


Промисловість міста в основному складається з добувної та хімічної галузей. Їх обсяги реалізації продукції складають 96% загальноміського обсягу.

АТ "ПОКРОВСЬКИЙ ГЗК" — один із найбільших в світі підприємств з видобутку та переробки марганцевої руди.

Покров – інвестиційно привабливе місто, забезпечене енергетичними, трудовими ресурсами, розвинутою інфраструктурою, вільними від забудови

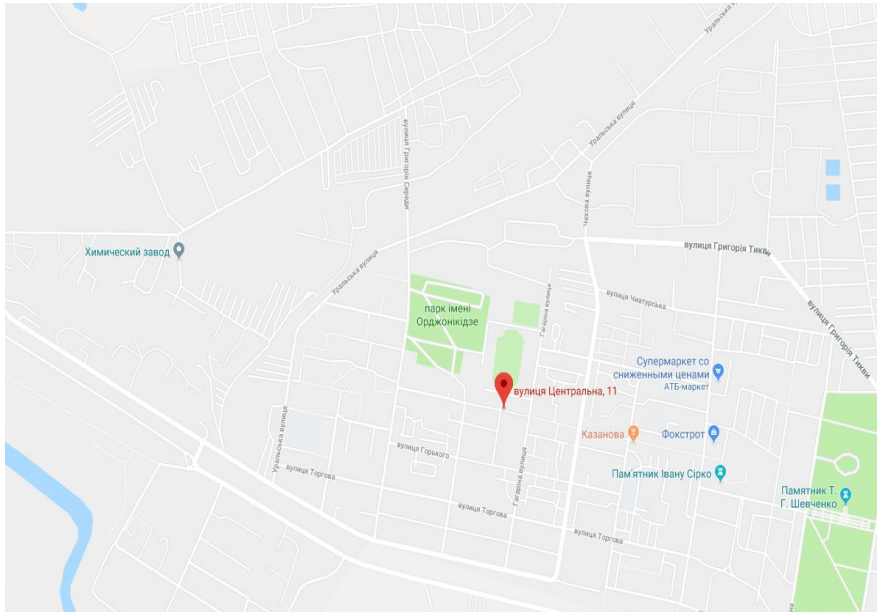
земельними ділянками та вже збудованими об'єктами, придатними для впровадження виробничої діяльності.



**Розташування м. Покров**



**План м. Покров**



**Розташування АТ “ПОКРОВСЬКИЙ ГЗК” на карті міста**

## **2. Результати діяльності**

АТ “ПОКРОВСЬКИЙ ГЗК” - це підприємство з величезним природно-геологічним і технічним потенціалом. У складі Комбінату працюють кар'єри, які забезпечені високопродуктивним гірничо-транспортним устаткуванням вітчизняного та імпортного виробництва, дозволяючи щорічний видобуток гірської маси.

Займаючись видобутком та переробкою марганцевих руд на Україні (Нікопольський басейн) АТ “ПОКРОВСЬКИЙ ГЗК” став найбільшим у світі підприємством по виробництву марганцевого концентрату й марганцевого агломерату для феросплавних та металургійних заводів, які забезпечують не тільки підприємства України, але й експортують свою продукцію в країни далекого й близького зарубіжжя.

У наведених нижче діаграмах показана динаміка виробництва

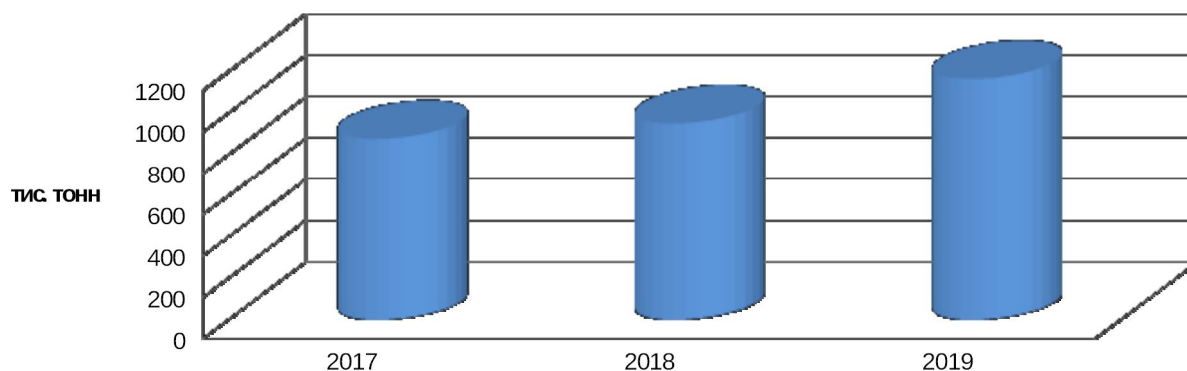


марганцевого концентрату, марганцевого агломерату й марганцевої руди за період з 2017 року по 2019 рік включно.

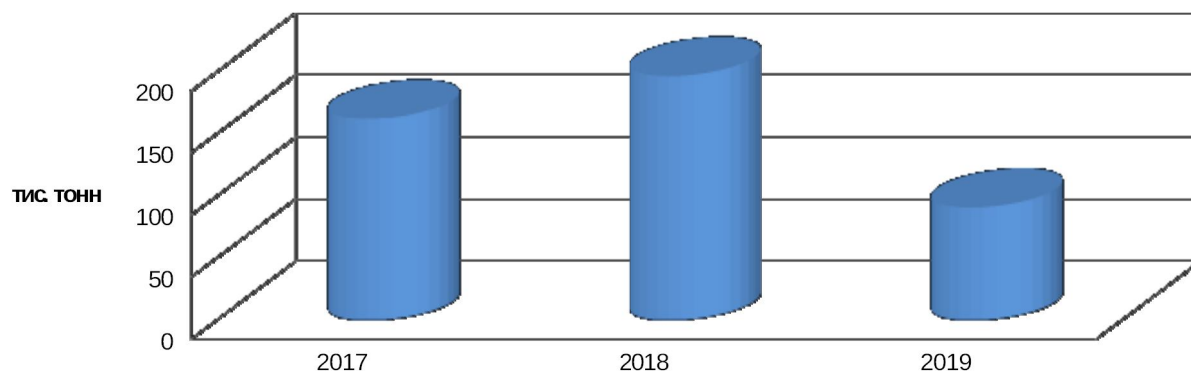
### Основні виробничі показники в натуральному виразі за 2017 - 2019 рр.

Показники	од.вим.	2017 р.	2018 р.	2019 р.
Марганцевий концентрат, валовий	тис. тонн	1167,2	1221,3	1275,7
у т.ч. вищі сорти	тис. тонн	289,6	197,5	227,8
Марганцевий концентрат, товарний	тис. тонн	876,2	951,5	1166,3
Марганцевий агломерат	тис. тонн	162,2	196,6	90,7
Видобуток марганцевої руди	тис. тонн	2478,8	2324,8	2469,1
Розкривні роботи	тис. тонн	44870,6	33716,8	38947,3

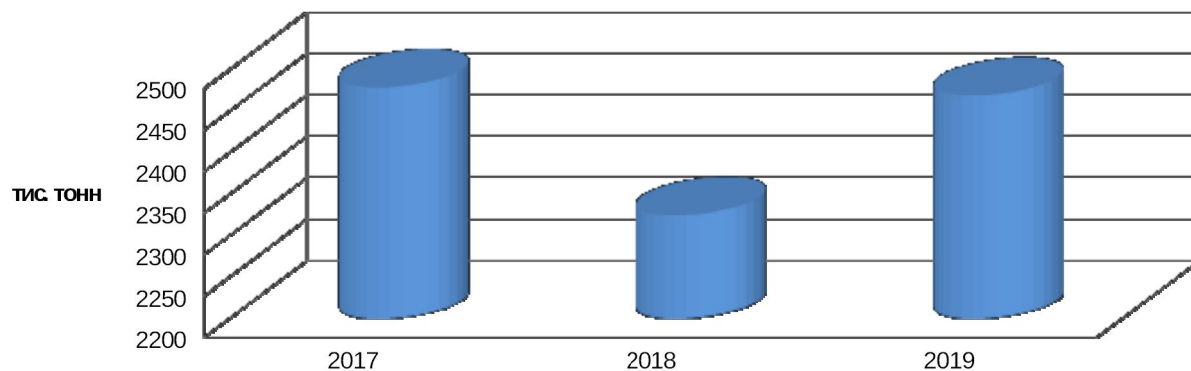
### Динаміка виробництва марганцевого концентрату



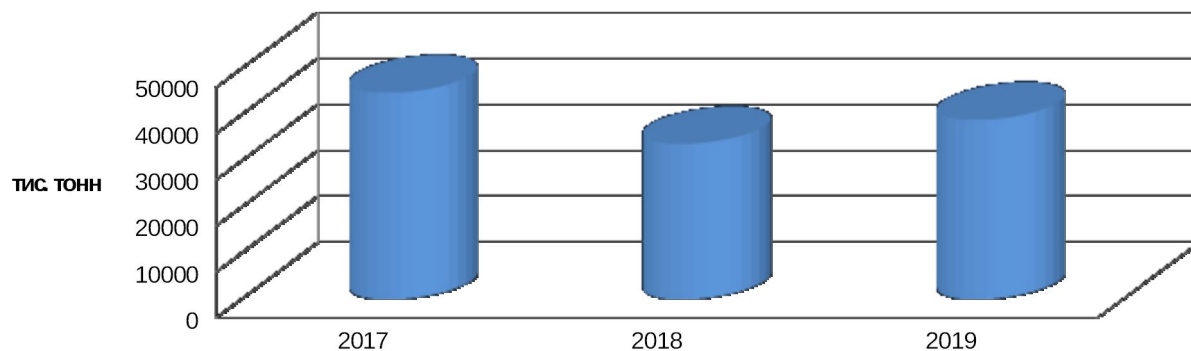
### Динаміка виробництва марганцевого агломерату



### Динаміка видобутку марганцевої руди



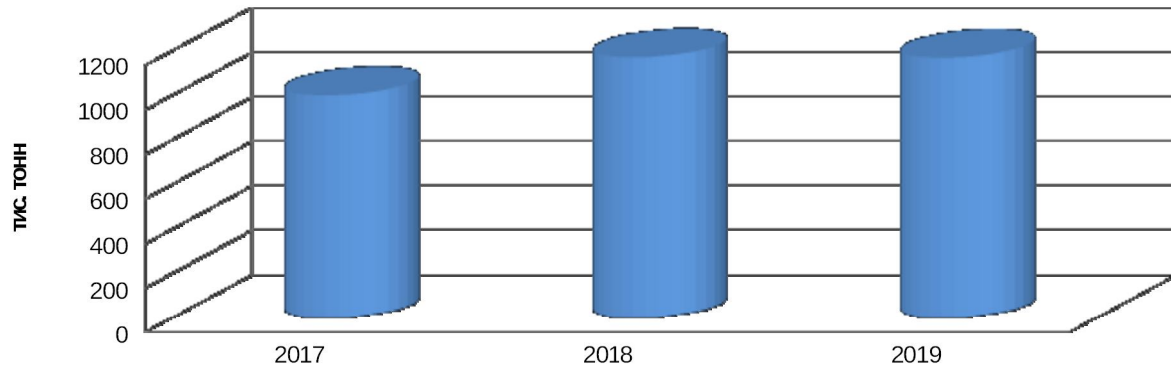
### Динаміка розкривних робіт





## Реалізація марганцевого концентрату та марганцевого агломерату за 2017-2019 рр.

### Реалізація марганцевого концентрату та марганцевого агломерату за 2017-2019 рр.



На підприємства України в 2019 р. відвантажено 1170 тис. тонн марганцевої продукції, що складає 100% від загального обсягу реалізації.

### Основні споживачі продукції на внутрішньому ринку в 2019 році:

Найменування споживача	Тис. тонн	% від загального обсягу реалізації по Україні
АКЦІОНЕРНЕ ТОВАРИСТВО «НІКОПОЛЬСЬКИЙ ЗАВОД ФЕРОСПЛАВІВ»	918	78
АКЦІОНЕРНЕ ТОВАРИСТВО «ЗАПОРІЗЬКИЙ ЗАВОД ФЕРОСПЛАВІВ»	200	18
Інші споживачі	52	4

На підприємства України в 2018 р. відвантажено 1171 тис. тонн марганцевої продукції, що складає 100% від загального обсягу реалізації.

### Основні споживачі продукції на внутрішньому ринку в 2018 році:

Найменування споживача	Тис. тонн	% від загального обсягу реалізації по Україні
АКЦІОНЕРНЕ ТОВАРИСТВО «НІКОПОЛЬСЬКИЙ ЗАВОД ФЕРОСПЛАВІВ»	852	73
АКЦІОНЕРНЕ ТОВАРИСТВО «ЗАПОРІЗЬКИЙ ЗАВОД ФЕРОСПЛАВІВ»	177	15
Інші споживачі	142	12

На підприємства в 2017 р. відвантажено 1001 тис. тонн марганцевої продукції, у тому числі на підприємства України 988 тис.тн, що складає 99% від загального обсягу реалізації.

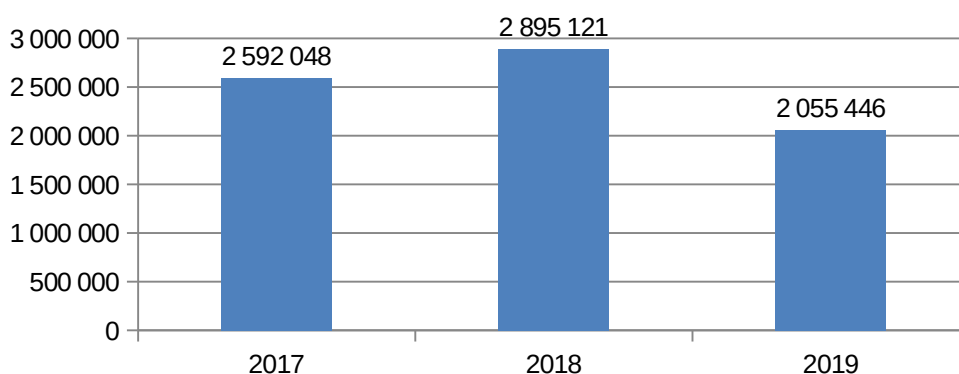
### Основні споживачі продукції на внутрішньому ринку в 2017 році:

Найменування споживача	Тис. тонн	% від загального обсягу реалізації по Україні
АКЦІОНЕРНЕ ТОВАРИСТВО «НІКОПОЛЬСЬКИЙ ЗАВОД ФЕРОСПЛАВІВ»	662	67
АКЦІОНЕРНЕ ТОВАРИСТВО «ЗАПОРІЗЬКИЙ ЗАВОД ФЕРОСПЛАВІВ»	211	21
Інші споживачі	115	12

### Фінансові результати діяльності АТ "ПОКРОВСЬКИЙ ГЗК"

З метою забезпечення порівнянності фінансової інформації та максимальної інформативності результатів аналіз динаміки фінансових результатів підприємства виконаний за 2017 - 2019 роки.

### Динаміка чистого доходу від реалізації



### Динаміка чистого доходу від реалізації продукції

Тренд чистого доходу протягом 2017-2018 р. був зростаючим, при цьому зростання рівня чистого доходу в 2018 році по відношенню до

попереднього року склало 10%, протягом 2019 по відношенню до 2018 р. простежується тенденція до зниження чистого доходу.

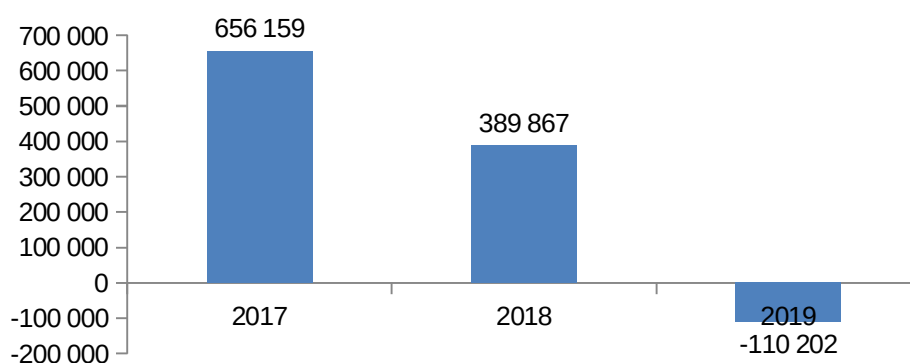
### 3. Ліквідність та зобов'язання

Підприємство у 2019 р. отримало значні збитки, а протягом 2017-2018 р. підприємство отримувало значний прибуток

#### Динаміка чистого прибутку

Протягом 2019 р. у порівнянні з 2018 р. сукупні активи підприємства зросли за рахунок значного зростання необоротних активів.

#### Динаміка чистого прибутку



#### Динаміка активів підприємства

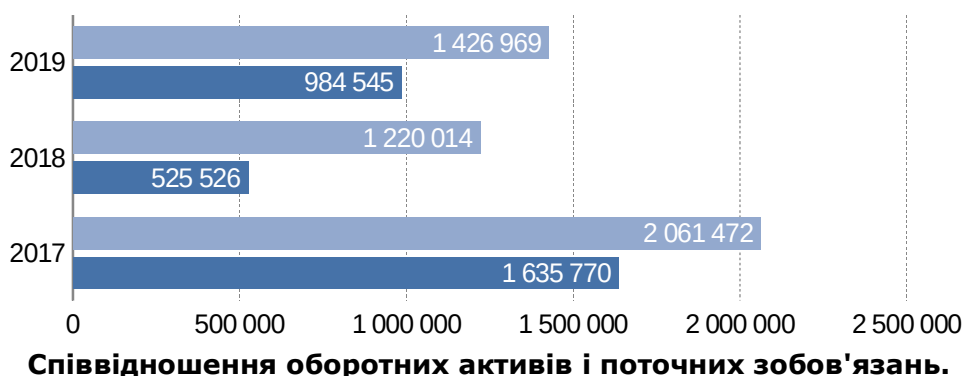
Статті	31.12.17	31.12.18	31.12.19
Сукупні активи, тис.грн	39576682	3251507	4136916
Необоротні активи	1896210	2031493	2709947
	47,91%	62,48%	65,51%
Оборотні активи	2061472	1220014	1426969
	52,09%	37,52%	34,49%

Протягом 2017-2019 р. структура пасивів зазнала певних змін.  
Станом на 31.12.2019 р. довгострокові та поточні зобов'язання зросли.

### Динаміка структури пасивів

#### Співвідношення оборотних активів і поточних зобов'язань

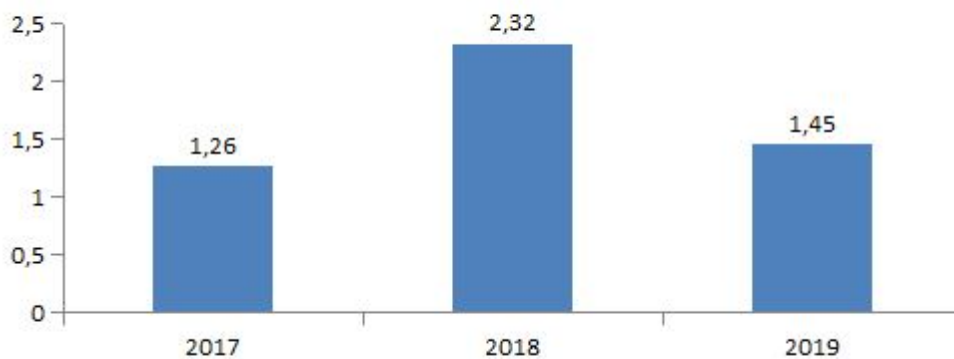
Протягом 2017-2019 р. співвідношення оборотних активів та поточних зобов'язань змінювалось, але оборотні активи перевищували поточні зобов'язання.



#### Коефіцієнт поточної ліквідності

Протягом 2017-2019 р. коефіцієнт поточної ліквідності мав перемінний тренд. Станом на 31.12.2019 р. коефіцієнт поточної ліквідності склав 1,45.

#### Динаміка коефіцієнта поточної ліквідності



#### **4. Екологічні аспекти Раціональне використання води**

Відповідно до актуальних законодавчих вимог споживання водних ресурсів АТ «ПОКРОВСЬКИЙ ГЗК» здійснює відповідно до отриманих дозволів на спеціальне водокористування:

для виробничої сфери

№ 00786 терміном дії з 30.11.2016 р. по 01.12.2019 р.,

№663/ДП/49д-19 з терміном дії з 06.11.2019р. по 01.11.2024р.;

для ДОК «Чайка» ім.Тарана №00893 терміном дії з 03.05.2017 р. по 03.05.2032 р.

З метою раціонального використання водних ресурсів розроблено та затверджено «Індивідуальні норми водоспоживання та водовідведення на одиницю виробленої продукції».

Процес видобутку марганцевої руди на кар'єрах не передбачає використання свіжої води для технологічних потреб. Для боротьби з пилом кар'єрних автодоріг використовується технічна (кар'єрна) вода з систем кар'єрного водовідливу.

Для ведення технологічного процесу збагачення руди Олександрівська і Чкаловська збагачувальні фабрики працюють на замкнутому оборотному циклі з використанням освітленої води з шламонакопичувачів.

Згідно державної звітності за формою "№2ТП-водгосп" про використання води за 2019р., з Каховського водосховища проведений забір води на поповнення оборотного водопостачання в обсязі 2499,7 тис.м<sup>3</sup>.

Водопостачання комбінату здійснюється також:

з мереж МКП «Покровське ВУВКГ» - 208,2 тис.м<sup>3</sup> для забезпечення господарсько-побутових та виробничих потреб комбінату водою питної якості;

- з артезіанської свердловини, розташованої в с. Набережне Нікопольського району — 5,5 тис.м<sup>3</sup>, для забезпечення господарсько-побутових потреб ДОК «Чайка»;

кар'єрними водами — 4 063,5 тис.м<sup>3</sup>, у т.ч. для виробничих потреб 3 840 тис.м<sup>3</sup>, пилопригнічення 223,5 тис.м<sup>3</sup>

Кількість води, використаної комбінатом за 2019год. не перевищує

встановлених лімітів.

Стічні води на підприємстві представлені :

зворотніми стоками після збагачення сирової марганцевої руди з подальшим надходженням до системи оборотного водопостачання фабрик;

господарсько-побутовими стоками, які надходять в р. Базавлук після біологічної зачистки на очисних установках КУ-400 ДОК «Чайка» ім.

Тарана, та з об'єктів комбінату в цілому до централізованого водовідведення до мереж МКП «Покровське ВУВКГ».

Екологічний податок у 2019р за скид забруднюючих речовин у водні об'єкти в р. Базавлук після біологічної зачистки на очисних установках КУ-400 ДОК «Чайка» ім. Тарана склав 1 389 грн.

### **Управління відходами**

Діяльність підприємства з поводження з відходами на етапах освіти, збору, тимчасового зберігання та утилізації спрямована на організацію первинного обліку відходів в процесі їх освіти, дотримання умов збору, безпечне зберігання і транспортування відходів, що виключають негативний вплив на навколишнє природне середовище (атмосферне повітря, ґрунт і водні об'єкти).

На виконання законодавчо-нормативних актів у сфері поводження з відходами та пов'язаних з цим вимог екологічної безпеки, на підприємстві проведена інвентаризація джерел утворення відходів, їх видів і обсягів накопичення. Згідно Звіту інвентаризації на комбінаті 48 видів відходів різних класів токсичності.

З метою здійснення технологічних заходів для максимальної утилізації, деякі відходи використовуються в якості вторинних матеріальних чи енергетичних ресурсів.

Одним з великотоннажних відходів підприємства є шлами збагачення марганцевої руди, які направляються в шламонакопичувачі ЧЗФ і «Криві Луки» на зберігання. Для зменшення техногенного навантаження на навколишнє середовище і мінімізацію утворення та розміщення великотоннажних відходів, шлами збагачення марганцевої руди використовуються на комбінаті в якості сировини для отримання

концентрату. У 2019 році використано на переробку 2 204,898 тис.т шламів збагачення марганцевої руди.

У 2019 році в шламонакопичувачі направлено 2 980,676 тис.т шламів збагачення марганцевої руди, за які нараховано екологічний податок в сумі 4 381,622 тис. грн.

Всі інші відходи передаються спеціалізованим підприємствам, згідно з укладеними договорами, для подальших операцій у сфері поводження з відходами.

## **Охорона атмосферного повітря і викиди парникових газів**

З метою систематизації інформації про наявність і розміщенні джерел викидів забруднюючих речовин в атмосферне повітря на підприємстві проведена інвентаризація викидів забруднюючих речовин в атмосферу. Згідно звіту по інвентаризації на комбінаті зареєстровано 265 джерел викидів забруднюючих речовин в атмосферу, які розташовані на 12 промайданчиках, з яких 21 обладнані пилогазоуловлюючих установками і на які отримано дозволи.

Забруднення атмосферного повітря відбувається в основному за рахунок викидів від організованих джерел Богданівського промайданчика, РБЦ, ремонтно-механічних майстерень, а також котельних теплосилового цеху. Аналіз роботи очисних установок за результатами обстеження їх технічного стану, інструментальним вимірам показав, що ефективність уловлювання забруднюючих речовин відповідає паспортним величинам.

Викиди в атмосферне повітря забруднюючих речовин та парникових газів в 2019 р. Склали 4 842,447 тонн, крім цього діоксид вуглецю -51 448,307 тонн.

Плата за викиди забруднюючих речовин в атмосферу в 2019 р. склала 1418,112 тис. грн.



## Використання електроенергії та теплоенергії за 2019 рік

Види витрат	од.вим	2019 р.
Обсяг використаної електроенергії		
Усі види витрат:	Тис.кВт/год	223246
У тому числі витрати на виробництво продукції (виконання робіт)	Тис.кВт/год	220068
Витрати на власні потреби енергогенеруючих підприємств (установок)	Тис.кВт/год	1017
Обсяг використаної теплоенергії		
Усі види витрат:	Гкал	16476
У тому числі витрати на виробництво продукції (виконання робіт)	Гкал	12976
Витрати на власні потреби енергогенеруючих підприємств (установок)	Гкал	911

Підприємство постійно вживає заходи щодо зменшення питомої ваги споживання енергетичних ресурсів.

## 5. Соціальні аспекти та кадрова політика

### Чисельність працівників

Показники	Од. вим	2018 рік	У т.ч жінки	2019 рік	У т.ч жінки	2019р. до 2018р.	
						%	+/-
Облікова чисельність штатних працівників на кінець періоду	чол	4450	1436	4063	1323	91.3	-387

Зменшення середньооблікової чисельності обумовлено зменшенням обсягів виробництва по видобутку руди та розкривним роботам.

Усім надаються рівні можливості працевлаштування.

## Оплата праці

п/н	Показники	Од. вим.	2018 р.	2019 р.	%
1	2	3	4	5	6
1	Фонд оплати праці штатних працівників, усього, у т.ч	тис.грн	481642,4	545666.2	113
2	Фонд основної заробітної плати	тис.грн	174606,5	202677.9	116
3	Фонд додаткової заробітної плати	тис.грн	278220	303751.6	109
4	Заохочувальні та компенсаційні виплати	тис.грн	28815,9	39236.7	136

Умовами колективного договору передбачені виплати: винагорода за вислугу років, керівництво бригадою, класність водіям, професійну майстерність та інші.

## Охорона праці та безпека

На АТ "ПОКРОВСЬКИЙ ГЗК" створена служба охорони праці. Робота з охорони праці на АТ "ПОКРОВСЬКИЙ ГЗК" регламентується Положенням про систему управління охороною праці на АТ "ПОКРОВСЬКИЙ ГЗК" та іншими положеннями з питань охорони праці.

Комісією Комбінату проведено 51 комплексне обстеження і перевірки стану охорони праці на робочих місцях в підрозділах Комбінату, згідно із затвердженим графіком. За результатами перевірок видано акти-приписи.

Забезпечено проведення позапланових перевірок стану охорони праці, пожежної безпеки на комбінаті органами Держпраці і ГУ МНС та напрямок

повідомлень про виконання акту позапланових перевірок фахівцями Держпраці.

Розроблено проект комплексних заходів з охорони праці на 2020 рік.

Організовано контроль виконання комплексних заходів з охорони праці та облік витрат на їх виконання. У 2019 виконано 37 заходів на суму 22,76 млн.грн.

Проведено медичних оглядів 6020 працівникам комбінату.

Проведені технічні огляди 271ед. вантажопідйомних механізмів, згідно із затвердженим графіком.

Отримано 8 дозволів від органів Держпраці на експлуатацію 400 од. устаткування підвищеної небезпеки комбінату. Продовжено дозвіл на виконання 8 робіт підвищеної небезпеки та отримано дозвіл на виконання 7 робіт, які виконують роботи на підставі декларації.

Отриманий дозвіл від органів Держпраці на експлуатацію 43 од. транспортних засобів, які експлуатуються на підставі декларації.

Організовано проведення технічної діагностики і перезарядки 2296 вогнегасників. 2.7.9. Проведено психофізіологічне обстеження працівникам комбінату - 1823 чол.

## Навчання та освіта персоналу

### Навчання та освіта персоналу за 2018 рік

№ з/п	Зміст операції	Сума без ПДВ (грн)
1	Сертифікація фахівця	2256,00
2	Практичний іспит	900,00
3	Приймання іспиту	10541,64
4	Переатестація	12250,00
5	Атестація фахівців	10003,75
6	Навчання	134798,70
7	Участь в семінарі	7745,00
8	Підвищення кваліфікації	94421,00
9	Перевірка знань	17607,48
	<b>ВСЬОГО:</b>	<b>290523,57</b>

## Навчання та освіта персоналу за 2019 рік

№ з/п	Зміст операції	Сума без ПДВ (грн)
1	Сертифікація фахівця	1296,80
2	Практичний іспит	8832,87
3	Стажування	1425,00
4	Переатестація	6825,00
5	Атестація фахівців	2004,00
6	Навчання	55470,00
7	Участь в семінарі	13735,00
8	Підвищення кваліфікації	13553,00
9	Перевірка знань	27995,00
	<b>ВСЬОГО:</b>	<b>131136,67</b>

Політика діяльності підприємства спрямована на: поважання прав людини і основних свобод, включаючи свободу думки, совісті, релігії і переконань, для всіх, незалежно від раси, статі, мови і релігії, заохочення громадянських, політичних, економічних, соціальних, культурних та інших прав і свобод, які впливають із гідності, властивої людській особистості і є суттєвим для її вільного і повного розвитку.

### Заходи з боротьби з корупцією та хабарництвом

Відділ економічної безпеки є структурним підрозділом АТ«ПОКРОВСЬКИЙ ГЗК». Метою діяльності відділу економічної безпеки, є своєчасне виявлення і нейтралізація причин і умов, що сприяють витоку комерційної таємниці, нанесення матеріальної, моральної шкоди підприємству і його розвитку. Створення необхідних умов на Підприємстві з охорони власності підприємства, забезпечення збереження і захист цілісності майна.

### Соціальна сфера

Проведено оздоровчих заїздів в санаторій-профілакторій (9 заїздів), оздоровлено 830 чол., реалізовано 7 курсовок.

Виконано заходи з підготовки ДОК «Чайка» до оздоровчого сезону 2019 р.

Проведено 2 заїзди, оздоровлено 473 дітей.

## **6. Ризики**

### **Управління фінансовими ризиками**

**Чинники фінансових ризиків.** Функція управління ризиками в Підприємстві здійснюється щодо фінансових ризиків, а також операційних і юридичних ризиків. Фінансовий ризик складається з ринкового ризику (включаючи валютний ризик, ризик процентної ставки і інший ціновий ризик), кредитного ризику і ризику ліквідності. Основні цілі управління фінансовими ризиками – визначити ліміти ризику і встановити контроль над тим, щоб ці ліміти не перевищувалися. Управління операційними і юридичними ризиками повинне забезпечити належне функціонування внутрішніх процедур і політики, направленої на зведення операційних і юридичних ризиків до мінімуму.

### **Кредитний ризик**

Кредитний ризик - це ризик того, що Підприємство зазнає фінансові збитки, оскільки деякі контрагенти не виконують свої зобов'язання по фінансовому інструменту або клієнтському договору. Підприємство піддається кредитному ризику, пов'язаному з її операційною діяльністю (перш за все, відносно непогашеної дебіторської заборгованості та виданих авансів) і фінансовою діяльністю, включаючи депозити в банках і фінансових організаціях, валютні операції і інші фінансові інструменти.

Підприємство структурує рівні кредитного ризику, якому воно піддається, шляхом встановлення лімітів суми ризику, що виникає у зв'язку з одним контрагентом або групою контрагентів. Ці ризики регулярно контролюються і переглядаються щорічно або частіше.

Керівництво Підприємства аналізує терміни виникнення дебіторської заборгованості по основній діяльності і контролює прострочені суми. У зв'язку з цим керівництво вважає за необхідне розкривати в цій фінансовій інформації інформацію про терміни і іншу інформацію про кредитний ризик.

Підприємство не залучає застав під дебіторську заборгованість. На думку керівництва Підприємства, кредитний ризик належним чином врахований в створеному резерві сумнівних боргів.

## Концентрація кредитного ризику

У Підприємства існує концентрація кредитного ризику. Далі представлена інформація про загальну сукупну суму заборгованості найбільших клієнтів і її частці в загальній сумі фінансової дебіторської заборгованості:

### Загальна сукупна сума заборгованості найбільших клієнтів

	Показник	31.12.2019 р.	31.12.2018 р.
1	2	3	4
1	Сукупна сума дебіторської заборгованості 10 найбільших контрагентів	619658	325 762
2	Їх частка в загальній сумі дебіторської заборгованості	94,9%	92,8%

## Ринковий ризик

Ринковий ризик - це ризик того, що справедлива вартість майбутніх грошових потоків по фінансовому інструменту коливатиметься внаслідок змін ринкових цін. Ринкові ціни включають чотири типи ризику: валютний ризик, ризик зміни відсоткової ставки, ризик зміни цін на товари і інші цінові ризики, наприклад, ризик зміни цін на цінні папери. Фінансові інструменти яким притаманний ринковий ризик включають дебіторську заборгованість, кредити і позики, депозити, інвестиції та інші фінансові інструменти.

## Валютний ризик

Підприємство працює з міжнародними покупцями і постачальниками і тому піддається валютному ризику, пов'язаному з різними валютами, в яких здійснюються операції (головним чином, в доларах США та євро). Аналіз чутливості до ризику розглядає тільки залишки по монетарних статтях, виражених в іноземній валюті, і корегує перерахунок цих залишків на звітну дату за умови 10-процентної зміни курсів валют. Валютний ризик виникає у тому випадку, коли майбутні комерційні операції або визнані активи і зо-

бов'язання деноміновані у валюті, відмінній від гривні.

В представленій нижче таблиці показана концентрація ризику зміни обмінних курсів іноземних валют за станом на кінець та початок звітного періоду:

### Концентрація ризику зміни обмінних курсів

№	Валюта	На 31.12.2019 р.			На 31.12.2018р.		
		Монетарні активи	Монетарні зобов'язання	Разом вплив	Монетарні активи	Монетарні зобов'язання	Разом вплив
1	2	3	4	5	6	7	8
1	Долар США	16111	(43292)	(27181)	32220	(6248)	25972
2	Євро	68616	(2199)	66417	86535	(22820)	63715
	<b>Всього</b>	<b>84727</b>	<b>(45491)</b>	<b>39236</b>	<b>118755</b>	<b>(29068)</b>	<b>89687</b>

У представленій нижче таблиці показана зміна фінансового результату та власного капіталу в результаті можливих змін обмінних курсів, що встановлені на звітну дату, за умови, що всі інші змінні характеристики залишаються фіксованими:

№	Найменування статті	На 31.12.2019 р.		На 31.12.2018 р.	
		вплив на прибуток/(збиток)	вплив на власний капітал	вплив на прибуток/(збиток)	вплив на власний капітал
1	2	3	4	5	6
1	Зміцнення долара США на 10 %	(2718)	(2718)	2597	2597
2	Послаблення долара США на 10 %	2718	2718	(2597)	(2597)
3	Зміцнення євро на 10 %	6642	6642	6372	6372
4	Послаблення євро на 10 %	(6642)	(6642)	(6372)	(6372)
5	Зміцнення рос. руб на 10 %	-	-	-	-
6	Послаблення рос. руб на 10 %	-	-	-	-

Внаслідок вказаного вище ризику за станом на 31 грудня 2019 року, якби курс іноземних валют по відношенню до гривні виріс/знизився на 10% при незмінності інших чинників, чистий прибуток до оподаткування за 2019 рік

був би на 3 924 тис. грн. більше/менше, та відповідно чистий збиток за 2017 рік на – був би більше/менше на 8 969 тис. грн.

### **Ризик зміни відсоткової ставки**

Доходи і грошові потоки Підприємства від операційної діяльності, в основному, не залежать від змін ринкових відсоткових ставок. Ризик зміни відсоткової ставки, до якого схильне Підприємство, пов'язаний з позиковими засобами.

Станом на 31 грудня 2018 року та на 31 грудня 2019 року банківські кредити відсутні.

### **Ризик ліквідності**

Управління поточною ліквідністю Підприємства здійснюється шляхом контролю над дебіторською і кредиторською заборгованістю, коштами, витраченими на інвестування, і використання короткострокового фінансування.

Нижче представлений аналіз фінансових зобов'язань та забезпечень по термінах погашення на 31 грудня 2019 року :

### **Аналіз фінансових зобов'язань по термінах погашення**

№	Показник	На 31.12.2019 р.				Всього
		до 1 місяця	Від 1 місяця до 6 місяців	Від 6 місяців до 1 року	Від 1 року до 5 років	
1	2	3	4	5	6	7
1	Кредити банків	-	-	-	-	-
2	Кредиторська заборгованість за товари, роботи, послуги	721586	1240	-	-	722 826
3	Поточні зобов'язання	50801	46803	39223	-	136 827
4	Поточні забезпечення	6111	30554	36665	-	73 330
5	Інші поточні зобов'язання	51562	-	-	-	51 562
<b>6</b>	<b>Всього</b>	<b>830060</b>	<b>78597</b>	<b>75888</b>	<b>-</b>	<b>984 545</b>

Нижче представлений аналіз фінансових зобов'язань та забезпечень по термінах погашення на 31 грудня 2018 року :



## Аналіз фінансових зобов'язань по термінах погашення

№	Показник	На 31.12.2018 р.				
		до 1 місяця	Від 1 місяця до 6 місяців	Від 6 місяців до 1 року	Від 1 року до 5 років	Всього
1	2	3	4	5	6	7
1	Кредити банків	-	-	-	-	-
2	Кредиторська заборгованість за товари, роботи, послуги	329173	29068	-	-	358241
3	Поточні зобов'язання	33155	19998	-	-	53 153
4	Поточні забезпечення	4846	24227	29074	-	58147
5	Інші поточні зобов'язання	55985	31280	-	-	55985
<b>6</b>	<b>Всього</b>	<b>423159</b>	<b>73293</b>	<b>29074</b>	<b>-</b>	<b>525526</b>

### 7. "Дослідження на інновації"

У 2019 році підприємство витратило 9331 тис.грн. на наукові дослідження та розробки.

### 8. Фінансові інвестиції

Довгострокові фінансові інвестиції:

Станом на 31.12.2019 року АТ "ПОКРОВСЬКИЙ ГЗК" володіє часткою у розмірі 99% в статутному капіталі Товариства з обмеженою відповідальністю Торговий Дім « ПОКРОВСЬКИЙ ГЗК» (ідентифікаційний код 31881532).

Товариство з обмеженою відповідальністю «Торговий дім « ПОКРОВСЬКИЙ ГЗК» (скорочено ТОВ ТД «ПОКРОВСЬКИЙ ГЗК»), є правонаступником всіх прав та обов'язків ТОВ «Торговий дім «Орджонікідзевський ГЗК» засноване відповідно до рішення Наглядової ради акціонерів ВАТ «ОГЗК» № НС-04.04.03 від 04.04.2003 року, зареєстроване Орджонікідзевським міськвиконкомом 14 квітня 2003 року, номер запису в Єдиному державному реєстрі юридичних осіб № 04052212Ю0010251. Свідоцтво про

державну реєстрацію ТОВ «Торговий дім «Орджонікідзевський ГЗК» видане 14 квітня 2003 року. Розмір статутного капіталу ТОВ ТД «ОГЗК» складає 20,0 тис.грн.

Рішенням чергових загальних зборів акціонерів ТОВ «Торговий дім «Орджонікідзевський ГЗК» (Протокол №1/2019 від 27.09.2019 р.) змінено найменування Підприємства.Таким чином затверджено нове найменування:ТОВАРИСТВО З ОБМЕЖЕНОЮ ВІДПОВІДАЛЬНІСТЮ "ТОРГОВИЙ ДІМ" ПОКРОВСЬКИЙ ГЗК" (скорочена назва — ТОВ "ТД" «ПОКРОВСЬКИЙ ГЗК" ), про що отримана виписка з Єдиного Державного реєстру юридичних осіб, фізичних осіб-підприємців та громадських формувань від 01.10.2019р.

У 2019 році припинена реєстрація дочірнього підприємства Товариство з обмеженою відповідальністю телерадіокомпанії «Пектораль» (скорочено ТОВ ТРК «Пектораль») номер запису 123111100060000450 від 26.12.2019р., яке було засноване відповідно до рішення Наглядової ради акціонерів ВАТ «ОГЗК» № НС-24/09/2001 г. від 24 вересня 2001 року, та зареєстроване Орджонікідзевським міськвиконкомом 12 листопада 2001 року, номер запису в Єдиному державному реєстрі юридичних осіб № 04052212Ю0010167,свідоцтво про державну реєстрацію ТОВ ТРК «Пектораль» видане 12 листопада 2001 року.

Фінансові інвестиції відображаються на дату балансу за вартістю, що визначається з урахуванням усіх змін у власному капіталі ТОВ ТРК «Пектораль» та ТОВ ТД « ПОКРОВСЬКИЙ ГЗК», за методом участі в капіталі.

## 9. Перспективи розвитку

### Основні виробничі показники в натуральному виразі на 2020 р.

Показники	од.вим.	2020 р.
Марганцевий концентрат, валовий	тис. тонн	1256,90
Марганцевий концентрат, товарний	тис. тонн	1256,90

Видобуток марганцевої руди	тис. тонн	2337
Розкривні роботи	тис. тонн	38074

## 10. Корпоративне управління

### Органи управління, склад та повноваження

Органами управління **АТ "ПОКРОВСЬКИЙ ГЗК"** є Загальні збори акціонерів, Наглядова рада та Правління. Контроль за фінансово-господарською діяльністю Правління здійснюється Ревізійною комісією, яка є органом контролю Товариства у складі 4 чоловік. Загальні збори акціонерів є вищим органом. Наглядова рада є органом Товариства, який представляє інтереси акціонерів у період між проведенням Загальних зборів і в межах своєї компетенції здійснює нагляд за діяльністю виконавчого органу, за управлінням майном Товариства та здійснює захист прав акціонерів. Наглядова Рада Товариства складається з 8 чоловік. Правління є виконавчим органом Товариства, який здійснює керівництво його поточною діяльністю. Роботою Правління керує Голова Правління, члени Правління у складі 8 чол. Ревізійна комісія складається з 4 чоловік. Стратегія корпоративного управління товариства викладена в Положеннях: "Положення про Загальні збори акціонерів", "Положення про Наглядову раду", "Положення про Правління", "Положення про ревізійну комісію", які розміщені на офіційному сайті АТ "ПОКРОВСЬКИЙ ГЗК".

### Скликання та проведення загальних зборів акціонерів

Порядок складання та проведення Загальних зборів регламентовано Положенням.

18 квітня 2018 року відбулись останні Загальні збори акціонерів Товариства. Загальні збори скликались Наглядовою радою Товариства.

Загальні збори повинні мати кворум за умови реєстрації для участі у них акціонерів, які сукупно є власниками більш як 50 відсотків голосуючих акцій.

Право голосу на Загальних зборах Товариства мають акціонери - власники простих акцій Товариства.

### Структура акціонерів та їх частки в акціонерному капіталі

Юридичні особи, які мають право розпоряджатися більш ніж 20% загальної кількості голосів, що приходяться на акції, які емітовані акціонерним товариством :

<b>Найменування юридичної особи</b>	<b>Від загальної кількості акцій (у відсотках)</b>
ЕКСІД ІНВЕСТМЕНТС ЛІМІТЕД (EXSEED INVESTMENTS LIMITED)	24.302367
ПРОФЕТІС ЕНТЕРПРАЙЗЕС ЛІМІТЕД (PROFETIS ENTERPRISES LIMITED)	24.302367
АЛЕКСТОН ХОЛДІНГЗ ЛІМІТЕД (ALEXTON HOLDINGS LIMITED)	24.302367
КЛЕМЕНТЕ ЕНТЕРПРАЙЗЕС ЛІМІТЕД (CLEMENTE ENTERPRISES LIMITED)	24.302367

#### **Власники цінних паперів з особливими правами контролю та опис цих прав**

Власники цінних паперів АТ "ПОКРОВСЬКИЙ ГЗК" особливих прав контролю не мають. Всі акції товариства прості.

#### **Діяльність підприємства стосовно операцій з власними акціями**

Підприємство не проводило в 2019 році свою діяльність стосовно операцій з власними акціями.

#### **Основні характеристики системи внутрішнього контролю**

Внутрішній контроль діяльності підприємства здійснюється окремими працівниками та структурними підрозділами Товариства. У структурі АТ "ПОКРОВСЬКИЙ ГЗК" створено відділ економічної безпеки та контрольно-ревізійний відділ. В Наглядовій раді не створені комітети з системи внутрішнього контролю.

#### **Дивідендна політика**

Товариство не має заборгованості по виплаті дивідендів. За 2016 та 2017 роки не нараховувались і не виплачувались. Рішення про розподіл прибутку/покриття збитків за 2018 рік буде прийнято на Загальних зборах акціонерного товариства.

#### **Перспективи розвитку та удосконалення корпоративного**

## **управління**

Для підвищення рівня Корпоративного управління Товариство планує розробити власний кодекс корпоративного управління. Відповідно до вимог чинного законодавства України, Товариство не зобов'язане мати власний кодекс корпоративного управління. Статтею 33 Закону України «Про акціонерні товариства» питання затвердження принципів (кодексу) корпоративного управління товариства віднесено до виключної компетенції загальних зборів акціонерного товариства. Після розробки проекту кодексу корпоративного управління планується вийти до вищого органу Товариства з пропозицією щодо затвердження власного кодексу.

## **Політика підприємства стосовно адміністративних, управлінських та наглядових органів підприємства**

Посадовими особами органів Товариства не можуть бути народні депутати України, члени Кабінету Міністрів України, керівники центральних та місцевих органів виконавчої влади, органів місцевого самоврядування, військовослужбовці, нотаріуси, посадові особи органів прокуратури, суду, служби безпеки, Національної поліції, державні службовці, крім випадків, коли вони виконують функції з управління корпоративними правами держави та представляють інтереси держави або територіальної громади в Наглядовій раді або Ревізійній комісії Товариства.

Особи, які мають непогашену судимість за злочини проти власності, службові чи господарські злочини, не можуть бути посадовими особами органів Товариства.

Вимог щодо віку, статті, освіти, професійного досвіду, управлінського персоналу не встановлено.

Керівник

Шуваєв С.П.

Головний бухгалтер

Бугайцова Н.В.